


The logo for SU-MA, featuring the letters 'SU' in white on a green background and 'MA' in green on a white background, all enclosed in a white rectangular border.

**SU-MA**

A white rectangular box containing the Polish text 'OŚWIETLENIE ZEWNĘTRZNE' in white, uppercase letters. It is connected to the logo by a white line that branches into three paths leading to the other text boxes.

OŚWIETLENIE  
ZEWNĘTRZNE

A white rectangular box containing the English text 'OUTDOOR LIGHTING' in white, uppercase letters. It is connected to the logo by a white line that branches into three paths leading to the other text boxes.

OUTDOOR  
LIGHTING

A white rectangular box containing the text 'KATALOG CATALOGUE 2019 / 2020' in white, uppercase letters. It is connected to the logo by a white line that branches into three paths leading to the other text boxes.

KATALOG CATALOGUE  
2019 / 2020



Szanowni Państwo

Mamy przyjemność zaprezentować nowy katalog opraw oświetleniowych zewnętrznych oferowanych przez naszą Firmę.

Nasza oferta na rok 2019 została poszerzona o kilka nowych serii, które mamy nadzieję spodobają się Państwu i Państwa klientom.

Wszystkie oferowane wyroby posiadają certyfikaty zgodności ze stosownymi normami europejskimi, lampy objęte są 3-letnią gwarancją.

Zapraszamy na naszą stronę internetową [www.lampy-ogrodowe.pl](http://www.lampy-ogrodowe.pl), gdzie mogą Państwo zapoznać się z dodatkowymi zdjęciami produktów jak i zakupić prezentowane przez nas oprawy oświetleniowe.

Gwarantujemy szybką a także terminową realizację zamówień, zapewniamy również, że każde zapytanie skierowane do naszej firmy nie pozostanie bez odpowiedzi.

Zapraszamy do kontaktu pod adresem e-mail: [suma@lampy-ogrodowe.pl](mailto:suma@lampy-ogrodowe.pl) lub telefonicznie: (12) 415-92-30; (+48) 508-335-292

Ladies and gentlemen

We are pleased to present you a new catalogue of outdoor lighting fittings offered by our Company.

Our offer for 2019 has been extended with several new series, which we hope will please you and your customers.

All our products have certificates in accordance with the European Union standards. Our lamps are covered by 3-year warranty.

We invite you to visit our website [www.lampy-ogrodowe.pl/en](http://www.lampy-ogrodowe.pl/en), where there is a possibility to see additional product photos and to make a purchase.

We guarantee fast and timely order fulfillment, we also ensure that every inquiry addressed to our company will not remain unanswered.

Feel free to contact us at the following e-mail address: [suma@lampy-ogrodowe.pl](mailto:suma@lampy-ogrodowe.pl) or by phone: (12) 415-92-30; (+48) 508-335-292

**SU-MA**



## SPIS TREŚCI / TABLE OF CONTENTS

**4-9**

INDEX ALFABETYCZNY I SYMBOLE  
/ INDEX & SYMBOLS

**10-117**

OPRAWY NOWOCZESNE  
/ MODERN LIGHTING FIXTURES

**118-121**

OPRAWY DO ZABUDOWY  
/ WALL RECESSED LIGHT

**122-129**

OPRAWY NAJAZDOWE  
/ GROUND RECESSED LIGHT

**130-219**

OPRAWY KLASYCZNE  
/ CLASSIC LIGHTING FIXTURES

**220-223**

OPRAWY SOLARNE  
/ SOLAR LAMPS

## INDEKS ALFABETYCZNY/ INDEX

• ADELA / 82



• ADELA MIDI / 90



• ALEKULE / 214



• ALFA / 101



• CADIZ / 166



• CITY / 62



• CORDOBA / 174



• CORDOBA II / 176




• CORN / 100



• CUBE / 36



• CUBE MAX / 40



• ECO / 116



• ELIPSY 60 / 218



• ELIS / 58



• EMY / 109



• EVO / 10




• FAN / 18



- FLER / 14




- FORM / 16




- GHOST SOLAR / 220



- INOX / 66



- INOX KWADRAT / 68



- JOY / 56



- KULE CLASSIC / 206



- KULE Z KOSZYKIEM 200 / 192




- KULE Z KOSZYKIEM 250 / 198



- KULE 60 / 216



- LEDA / 128



- LENA / 106



- LINEA / 30



- MARS / 112




- MINI / 94



- MIX / 122



- MUR / 118




- MUR LED / 119




- MUR LED INOX / 120



- MUR PC / 108



- NELLY / 80




- NEO / 22




- NEX / 105



- NIK / 104



- OLI / 103



- PABLA / 124



- PIK / 34



- PORTO / 32



- PRINCE / 182



- PRINCE MAX / 188




- PRIT / 110



- RADIUS / 26



- RADO / 44



- RADO II / 48





- RADO III / 52



- RETRO CLASSIC / 130




- RETRO CLASSIC II / 138 
- RETRO MAXI / 146 
- RETRO MAXI KWADRAT / 150 
- RETRO MIDI / 142 
- RONDO / 72 
- SLIM / 102 
- SIGMA / 70 
- TAO / 74 
- TELMA / 107 
- TEO / 78 
- TESS / 106 
- TOLEDO / 170 
- TYTAN / 114 
- UFO / 98 
- VIC SOLAR / 222 
- WENECJA / 160 
- WILLY / 107 
- WITRAŻ / 154 

# OBJAŚNIENIE SYMBOLI I OZNACZEŃ / SYMBOLS AND MARKING EXPLANATIONS



Rodzaj trzonka / base type




Wbudowane źródło światła LED  
/ Built-in LED light source



Stopień ochrony przed pyłem i wodą,  
klasa szczelności

/ Dust and water ingress protection rating



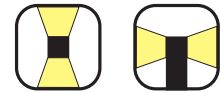
Klasa ochronności przed porażeniem  
elektrycznym, klasa: I, II, III

/ Electric shock protection class, class I, II, III



Zasilanie / voltage

Produkt spełnia wymogi dyrektywy Unii  
Europejskiej / products are fully compliant with  
all technical & quality requirements of the EU



Dwukierunkowe źródło światła

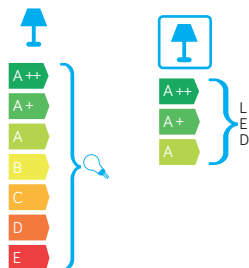
/ Bidirectional light source



Czujnik ruchu / motion sensor



Czujnik zmierzchu / twilight sensor



Klasa efektywności energetycznej  
/ Energy efficiency class

Barwa światła / Color temperature:



2700 3000 3500 4500 5000 6500  
CIEPŁA BIAŁA / WARM WHITE      NEUTRALNA / NEUTRAL      ZIMNA BIAŁA / COOL WHITE





mosiądz  
/ brass

miedź  
/ copper

srebro  
/ silver

zieleń  
/ green

antyk  
/ antique

Oprawy oświetleniowe klasyczne (str. 130-219) wykonujemy w kolorze czarnym. Opcjonalnie jest możliwość zamówienia tych opraw w powyższych „patynach”.

*/ Classic luminaires (130-219) are made in black colour. Optionally, it is possible to order these lighting fittings in the above „patinas”.*

## FUNDAMENTY / CONCRETE LIGHT FOUNDATION



Oprawy oświetleniowe stojące montowane na powierzchni nieutwardzonej wymagają zastosowania fundamentu. W celu pomocy w doborze odpowiedniego fundamentu prosimy o kontakt.

*/ Standing luminaires mounted on an unpaved surface require a concrete light foundation. In order to receive help in choosing the right foundation, please contact us.*

Zgodnie z wymogami rynkowymi jak również prawnymi, firma SU-MA zastrzega sobie prawo do wprowadzania zmian w przedstawionym asortymencie.

Niniejszy katalog nie jest ofertą w rozumieniu Kodeksu Cywilnego. Produkty rzeczywiste mogą odbiegać od tych przedstawionych na zdjęciach.

*/ In accordance with market and legal requirements, SU-MA company reserves the right to make changes in the presented product range. This catalogue is not an offer within the meaning of the Civil Code. Real products may differ from those shown in the pictures.*

Wszystkie wymiary w katalogu podane są w centymetrach. / All dimensions in the catalogue are given in centimeters.

# EVO

---





## EVO

## MATERIAŁ / MATERIAL

## Korpus / Body

- odlew aluminiowy / die-cast aluminum

## Klosz / Diffuser

- biały poliwęglan / white polycarbonate

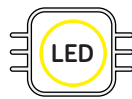
Wysokiej jakości lakier proszkowy;  
półmat struktura, odporny na warunki  
atmosferyczne

/ High quality powder varnish, semi-matte  
structure, resistant to weather conditions

## KOLOR / COLOUR

ciemny  
popiel  
/ dark grey

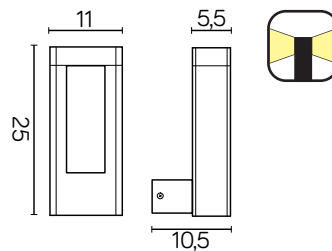
Barwa światła:  
Color temperature: 4000K  
2700K 6500K



## GL15404

2 x 30 SMD LED, 8 W

Strumień świetlny: 560 lm  
/ Luminous flux



Zobacz więcej zdjęć oraz ceny produktów  
/ Discover more photos and product price list.

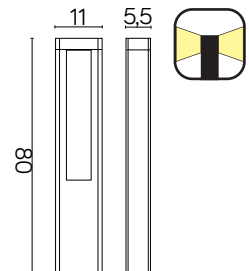
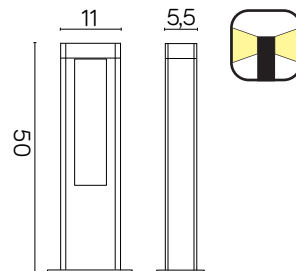
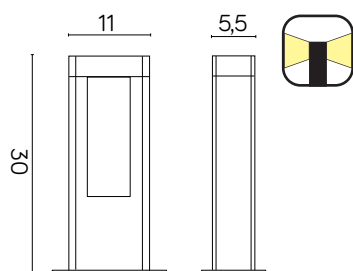
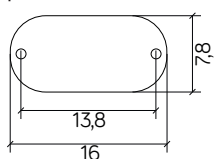


**GL15401**  
2 x 30 SMD LED, 8 W  
Strumień świetlny: 560 lm  
/ Luminous flux

**GL15402**  
2 x 48 SMD LED, 12 W  
Strumień świetlny: 710 lm  
/ Luminous flux

**GL15403**  
2 x 84 SMD LED, 20 W  
Strumień świetlny: 1200 lm  
/ Luminous flux

podstawa / base



## FLER

## MATERIAŁ / MATERIAL

## Korpus / Body

- odlew aluminiowy / die-cast aluminum

## Klosz / Diffuser

- biały poliwęglan / white polycarbonate

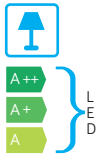
Wysokiej jakości lakier proszkowy;  
półmat struktura, odporny na warunki  
atmosferyczne

/ High quality powder varnish, semi-matte  
structure, resistant to weather conditions

## KOLOR / COLOUR

ciemny  
popiel  
/ dark grey

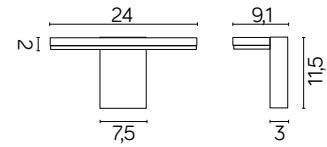
Barwa światła:  
Color temperature: 4000K  
2700K 6500K



**17601 DG**  
(kinkiet / wall lamp)

90 x SMD LED, 10 W

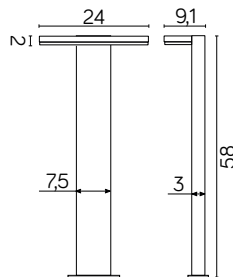
Strumień świetlny: 720 lm  
/ Luminous flux



**17602-580 DG**

90 x SMD LED, 10 W

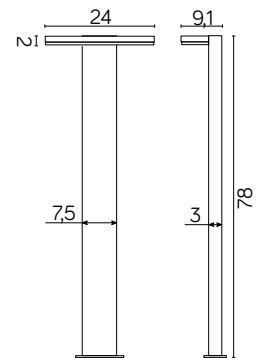
Strumień świetlny: 720 lm  
/ Luminous flux



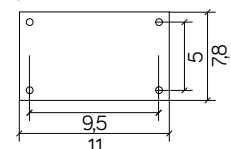
**17602-780 DG**

90 x SMD LED, 10 W

Strumień świetlny: 720 lm  
/ Luminous flux



podstawa / base



Zobacz więcej zdjęć oraz ceny produktów  
/ Discover more photos and product price list.



## FORM

## MATERIAŁ / MATERIAL

## Korpus / Body

- odlew aluminiowy / die-cast aluminum

## Klosz / Diffuser

- biały poliwęglan / white polycarbonate

Wysokiej jakości lakier proszkowy;  
półmat struktura, odporny na warunki  
atmosferyczne

/ High quality powder varnish, semi-matte  
structure, resistant to weather conditions


## KOLOR / COLOUR

ciemny  
popiel  
/ dark grey

Barwa światła:  
Color temperature: 4000K  
2700K 6500K



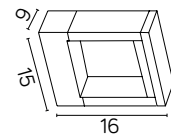
A++  
A+  
A } LED



YB19504  
(kinkiet / wall lamp)

LED, 7 W

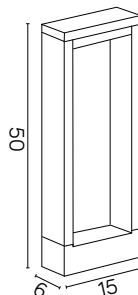
Strumień świetlny: 480 lm  
/ Luminous flux



YB19503

LED, 7 W

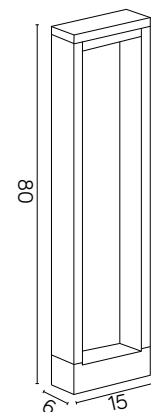
Strumień świetlny: 480 lm  
/ Luminous flux



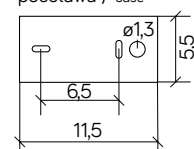
YB19502

LED, 7 W

Strumień świetlny: 480 lm  
/ Luminous flux



podstawa / base



Zobacz więcej zdjęć oraz ceny produktów  
/ Discover more photos and product price list.





# FAN

## MATERIAŁ / MATERIAL

### Korpus / Body

- odlew aluminiowy / die-cast aluminum

### Klosz / Diffuser

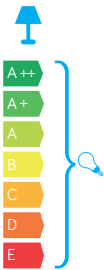
- biały poliwęglan / white polycarbonate

Wysokiej jakości lakier proszkowy;  
półmat struktura, odporny na warunki  
atmosferyczne

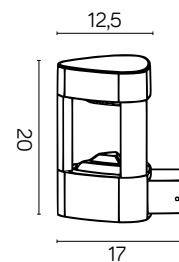
/ High quality powder varnish, semi-matte  
structure, resistant to weather conditions

## KOLOR / COLOUR

ciemny  
popiel  
/ dark grey



GL 11206  
1 x max 11W



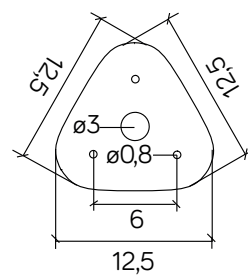
Zobacz więcej zdjęć oraz ceny produktów  
/ Discover more photos and product price list.

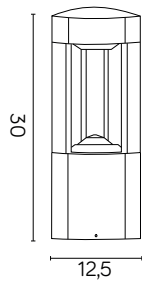


## FAN

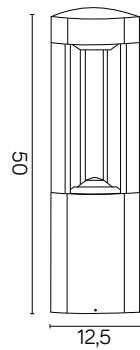


podstawa / base

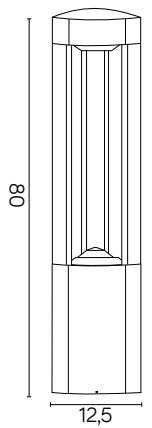




**GL 11201**  
1 x max 11W



**GL 11204**  
1 x max 11W



**GL 11205**  
1 x max 11W

# NEO

## MATERIAŁ / MATERIAL

### Korpus / Body

- odlew aluminiowy / die-cast aluminum

### Klosz / Diffuser

- biały poliwęglan / white polycarbonate

Wysokiej jakości lakier proszkowy;  
półmat struktura, odporny na warunki  
atmosferyczne

/ High quality powder varnish, semi-matte  
structure, resistant to weather conditions

## INFORMACJE / INFORMATION

Posiada ruchomą głowicę pozwalającą  
ukierunkować strumień światła

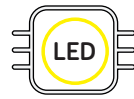
/ Contains a movable rotating head allowing to  
direct luminous flux.

## KOLOR / COLOUR

ciemny  
popiel  
/ dark grey

Barwa światła:  
Color temperature: 4000K

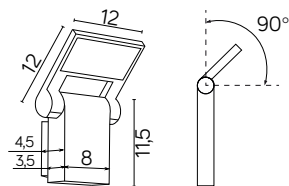
2700K 6500K



### 11701 DG

48 LED, 9,5 W

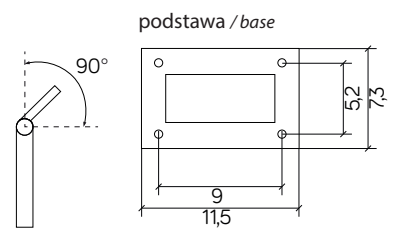
Strumień świetlny: 600 lm  
/ Luminous flux



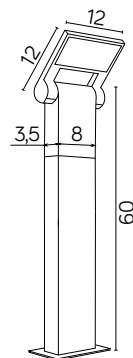

Zobacz więcej zdjęć oraz ceny produktów  
/ Discover more photos and product price list.



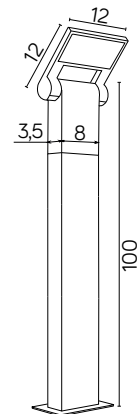
## NEO







**11702-600 DG**  
48 LED, 9,5 W  
Strumień świetlny: 600 lm  
/ Luminous flux



**11702-1000 DG**  
48 LED, 9,5 W  
Strumień świetlny: 600 lm  
/ Luminous flux

# RADIUS

## MATERIAŁ / MATERIAL

### Korpus / Body

- odlew aluminiowy / die-cast aluminum

### Szybki / Glass

- szkło hartowane / tempered glass

Wysokiej jakości lakier proszkowy;  
półmat struktura, odporny na warunki atmosferyczne

/ High quality powder varnish, semi-matte structure, resistant to weather conditions

## INFORMACJE / INFORMATION


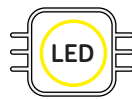
Posiada ruchome obrotowe głowice pozwalające ukierunkować strumień światła

/ Contains a movable rotating head allowing to direct luminous flux.

## KOLOR / COLOUR


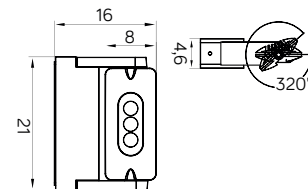
srebrny  
/ silver

Barwa światła:  
Color temperature: 4100K

### 6144S-1

3 x 3 W LED CREE XPE, 9W  
Strumień świetlny: 605 lm  
/ Luminous flux



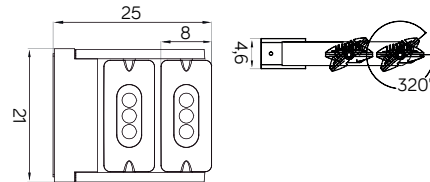
Zobacz więcej zdjęć oraz ceny produktów  
/ Discover more photos and product price list.



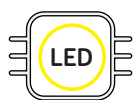
**6144S-2**

6 x 3 W LED CREE XPE, 18W

Strumień świetlny: 1210 lm  
*/ Luminous flux*



## RADIUS



**6146S-2**

6 x 3 W LED CREE XPE, 18W

Strumień świetlny: 1210 lm  
/ Luminous flux

# RADIUS



# LINEA

## MATERIAŁ / MATERIAL

### Korpus / Body

- odlew aluminiowy / die-cast aluminum

### Klosz / Diffuser

- biały poliwęglan / white polycarbonate


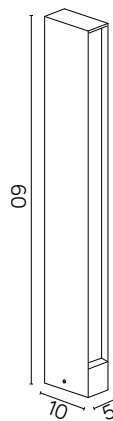
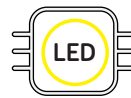
Wysokiej jakości lakier proszkowy;  
półmat struktura, odporny na warunki  
atmosferyczne

/ High quality powder varnish, semi-matte  
structure, resistant to weather conditions

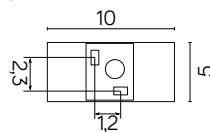
## KOLOR / COLOUR

ciemny  
popiel  
/ dark grey

Barwa światła:  
Color temperature: 4000K

podstawa / base



Zobacz więcej zdjęć oraz ceny produktów  
/ Discover more photos and product price list.



**16702-600**

2 x 120 LED, 17 W

Strumień świetlny: 1000 lm  
/ Luminous flux



# PORTO

## MATERIAŁ / MATERIAL

### Korpus / body

- aluminium / *aluminum*

### Klosz / glass

- poliwęglan przezroczysty  
/ *transparent polycarbonate*

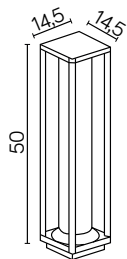
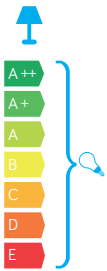
Wysokiej jakości lakier proszkowy;  
półmat struktura, odporny na warunki  
atmosferyczne

/ *High quality powder varnish, semi-matte  
structure, resistant to weather conditions*

## KOLOR / COLOUR



czarny  
/ *black*



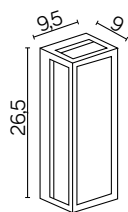
**M1932-500**  
1 x max 60 W



Zobacz więcej zdjęć oraz ceny produktów  
/ *Discover more photos and product price list.*







**M1976**  
1 x max 60 W



# PIK

## MATERIAŁ / MATERIAL

### Korpus / Body

- odlew aluminiowy / die-cast aluminum

### Klosz / Diffuser

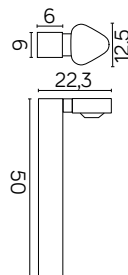

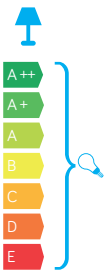
- biały poliwęglan / white polycarbonate

Wysokiej jakości lakier proszkowy;  
półmat struktura, odporny na warunki  
atmosferyczne

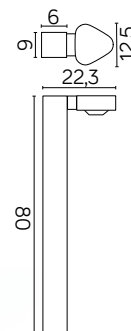
/ High quality powder varnish, semi-matte  
structure, resistant to weather conditions

## KOLOR / COLOUR

ciemny  
popiel  
/ dark grey

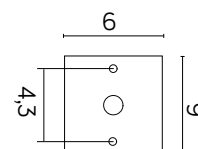


GL 11705  
1 x max 11W



GL 11706  
1 x max 11W

podstawa / base



Zobacz więcej zdjęć oraz ceny produktów  
/ Discover more photos and product price list.



# CUBE

## MATERIAŁ / MATERIAL

### Korpus / Body

- odlew aluminiowy / die-cast aluminum

### Klosz / Diffuser

- szkło akrylowe (PMMA) satynowane

/ satin polymethacrylate (PMMA)

Wysokiej jakości lakier proszkowy;  
półmat struktura, odporny na warunki  
atmosferyczne

/ High quality powder varnish, semi-matte  
structure, resistant to weather conditions

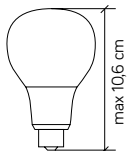
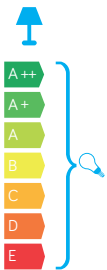
## KOLOR / COLOUR



srebrny  
/ silver  
AL

czarny  
/ black  
BL

ciemny  
popiel  
/ dark grey  
DG



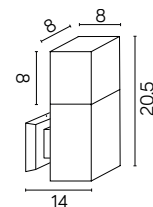
**CB-K AL**  
1 x max 20 W



**CB-K BL**  
1 x max 20 W



**CB-K DG**  
1 x max 20 W



Zobacz więcej zdjęć oraz ceny produktów  
/ Discover more photos and product price list.



## CUBE



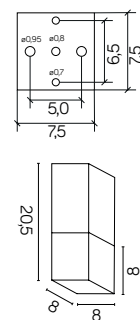
**CB-S AL**  
1 x max 20 W



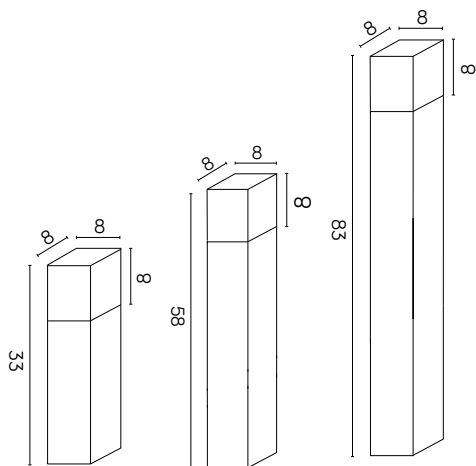
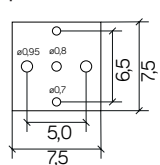
**CB-S BL**  
1 x max 20 W



**CB-S DG**  
1 x max 20 W



podstawa / base



**CB-330 AL**  
1 x max 20 W



**CB-330 BL**  
1 x max 20 W



**CB-330 DG**  
1 x max 20 W



**CB-580 AL**  
1 x max 20 W



**CB-580 BL**  
1 x max 20 W



**CB-580 DG**  
1 x max 20 W



**CB-830 AL**  
1 x max 20 W



**CB-830 BL**  
1 x max 20 W



**CB-830 DG**  
1 x max 20 W

# CUBE MAX

## MATERIAŁ / MATERIAL

### Korpus / Body

- odlew aluminiowy / die-cast aluminum

### Klosz / Diffuser

- szkło akrylowe (PMMA) satynowane

/ satin polymethacrylate (PMMA)

Wysokiej jakości lakier proszkowy;  
półmat struktura, odporny na warunki  
atmosferyczne

/ High quality powder varnish, semi-matte  
structure, resistant to weather conditions

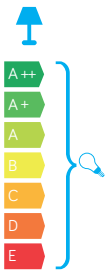
## KOLOR / COLOUR



srebrny  
/ silver  
AL

czarny  
/ black  
BL

ciemny  
popiel  
/ dark grey  
DG



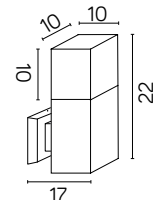
**CB-MAX K AL**  
1 x max 20 W



**CB-MAX K BL**  
1 x max 20 W



**CB-MAX K DG**  
1 x max 20 W



Zobacz więcej zdjęć oraz ceny produktów  
/ Discover more photos and product price list.





# CUBE MAX



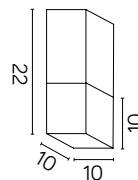
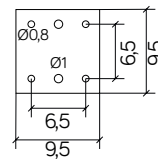
**CB-MAX S AL**  
1 x max 20 W



**CB-MAX S BL**  
1 x max 20 W



**CB-MAX S DG**  
1 x max 20 W



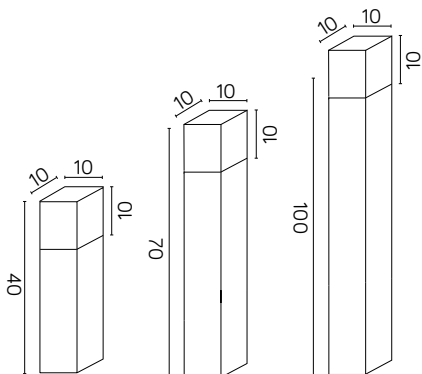
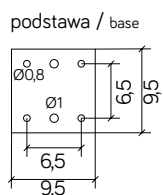
**CB-MAX 400 AL**  
1 x max 20 W



**CB-MAX 400 BL**  
1 x max 20 W



**CB-MAX 400 DG**  
1 x max 20 W



## CUBE MAX



**CB-MAX 700 AL**  
1 x max 20 W



**CB-MAX 700 BL**  
1 x max 20 W



**CB-MAX 700 DG**  
1 x max 20 W



**CB-MAX 1000 AL**  
1 x max 20 W



**CB-MAX 1000 BL**  
1 x max 20 W



**CB-MAX 1000 DG**  
1 x max 20 W

## RADO

## MATERIAŁ / MATERIAL

## Korpus / Body

- odlew aluminiowy / die-cast aluminum

## Klosz / Diffuser

- szkło akrylowe (PMMA) satynowane

/ satin polymethacrylate (PMMA)

Wysokiej jakości lakier proszkowy;  
półmat struktura, odporny na warunki  
atmosferyczne

/ High quality powder varnish, semi-matte  
structure, resistant to weather conditions

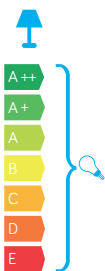
## KOLOR / COLOUR



srebrny  
/ silver  
AL

czarny  
/ black  
BL

ciemny  
popiel  
/ dark grey  
DG



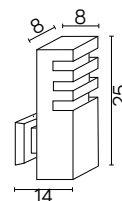
RADO K AL  
1 x max 18 W



RADO K BL  
1 x max 18 W



RADO K DG  
1 x max 18 W

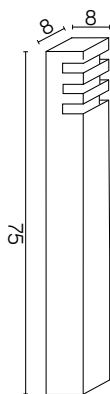
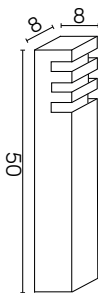
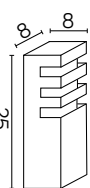
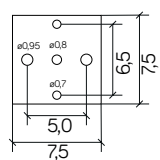


Zobacz więcej zdjęć oraz ceny produktów  
/ Discover more photos and product price list.





podstawa / base



**RADO 3 AL**  
1 x max 18 W



**RADO 3 BL**  
1 x max 18 W



**RADO 3 DG**  
1 x max 18 W



**RADO 2 AL**  
1 x max 18 W



**RADO 2 BL**  
1 x max 18 W



**RADO 2 DG**  
1 x max 18 W



**RADO 1 AL**  
1 x max 18 W



**RADO 1 BL**  
1 x max 18 W



**RADO 1 DG**  
1 x max 18 W

# RADO II

## MATERIAŁ / MATERIAL

### Korpus / Body

- odlew aluminiowy / die-cast aluminum

### Klosz / Diffuser

- szkło akrylowe (PMMA) satynowane

/ satin polymethacrylate (PMMA)

Wysokiej jakości lakier proszkowy;  
półmat struktura, odporny na warunki  
atmosferyczne

/ High quality powder varnish, semi-matte  
structure, resistant to weather conditions

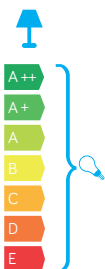
## KOLOR / COLOUR



srebrny  
/ silver  
AL

czarny  
/ black  
BL

ciemny  
popiel  
/ dark grey  
DG



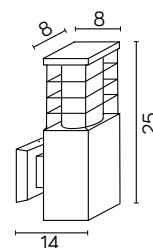
**RADO II K AL**  
1 x max 18 W



**RADO II K BL**  
1 x max 18 W



**RADO II K DG**  
1 x max 18 W



Zobacz więcej zdjęć oraz ceny produktów  
/ Discover more photos and product price list.



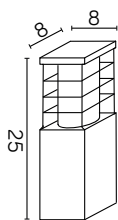
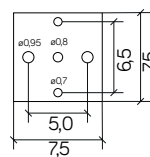
---

## RADO II





podstawa / base



50

75



**RADO II 3 AL**  
1 x max 18 W




**RADO II 3 BL**  
1 x max 18 W



**RADO II 3 DG**  
1 x max 18 W

## RADO II



**RADO II 2 AL**  
1 x max 18 W



**RADO II 2 BL**  
1 x max 18 W



**RADO II 2 DG**  
1 x max 18 W



**RADO II 1 AL**  
1 x max 18 W



**RADO II 1 BL**  
1 x max 18 W



**RADO II 1 DG**  
1 x max 18 W

# RADO III

## MATERIAŁ / MATERIAL

### Korpus / Body

- odlew aluminiowy / die-cast aluminum

### Klosz / Diffuser

- szkło akrylowe (PMMA) satynowane

/ satin polymethacrylate (PMMA)

Wysokiej jakości lakier proszkowy;  
półmat struktura, odporny na warunki  
atmosferyczne

/ High quality powder varnish, semi-matte  
structure, resistant to weather conditions

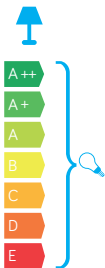
## KOLOR / COLOUR



srebrny  
/ silver  
AL

czarny  
/ black  
BL

ciemny  
popiel  
/ dark grey  
DG




**RADO III K AL**  
1 x max 18 W



**RADO III K BL**  
1 x max 18 W




**RADO III K DG**  
1 x max 18 W



Zobacz więcej zdjęć oraz ceny produktów  
/ Discover more photos and product price list.

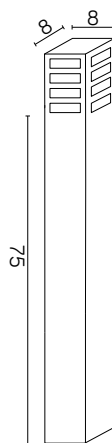
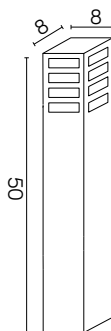
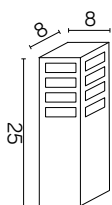
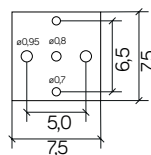
---

# RADO III





podstawa / base



**RADO III 3 AL**  
1 x max 18 W




**RADO III 3 BL**  
1 x max 18 W



**RADO III 3 DG**  
1 x max 18 W

## RADO III




**RADO III 2 AL**  
1 x max 18 W



**RADO III 2 BL**  
1 x max 18 W



**RADO III 2 DG**  
1 x max 18 W



**RADO III 1 AL**  
1 x max 18 W



**RADO III 1 BL**  
1 x max 18 W



**RADO III 1 DG**  
1 x max 18 W

## JOY

## MATERIAŁ / MATERIAL

## Korpus / Body

- stal nierdzewna AISI 304

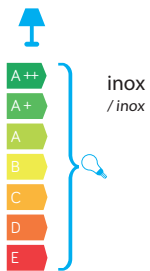
/ stainless steel AISI 304

## Klosz / Diffuser

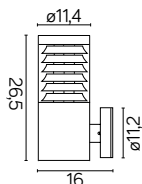
- poliwęglan przezroczysty

/ transparent polycarbonate

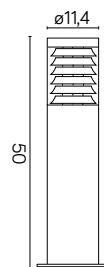
## KOLOR / COLOUR



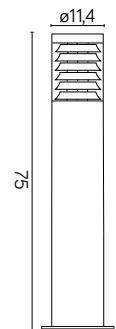
**91063L**  
1 x max 60 W



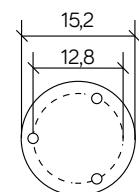
**91065L-500**  
1 x max 60 W



**91065L-750**  
1 x max 60 W



Zobacz więcej zdjęć oraz ceny produktów  
/ Discover more photos and product price list.



podstawa / base





# ELIS

---





# ELIS

## MATERIAŁ / MATERIAL

### Korpus / Body

- odlew aluminiowy / die-cast aluminum

### Klosz / Diffuser

- biały poliwęglan / white polycarbonate

Wysokiej jakości lakier proszkowy;  
półmat struktura, odporny na warunki  
atmosferyczne

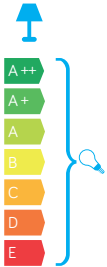
/ High quality powder varnish, semi-matte  
structure, resistant to weather conditions

## KOLOR / COLOUR



srebrny  
/ silver  
AL

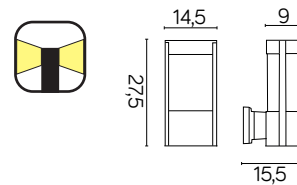
czarny  
/ black  
BL



TY 0651 AL  
1 x max 60 W



TY 0651 BL  
1 x max 60 W



Zobacz więcej zdjęć oraz ceny produktów  
/ Discover more photos and product price list.



**TO 3902-H 650 AL**  
1 x max 60 W



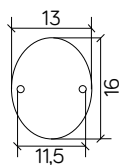
**TO 3902-H 650 BL**  
1 x max 60 W



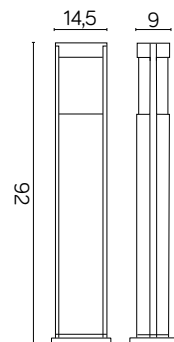
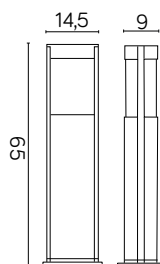
**TO 3902-H 919 AL**  
1 x max 60 W



**TO 3902-H 919 BL**  
1 x max 60 W



podstawa / base



## CITY

## MATERIAŁ / MATERIAL

## Korpus / Body

- odlew aluminiowy / die-cast aluminum

## Klosz / Diffuser

- biały poliwęglan / white polycarbonate

Wysokiej jakości lakier proszkowy;  
półmat struktura, odporny na warunki  
atmosferyczne

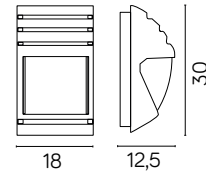
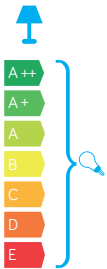
/ High quality powder varnish, semi-matte  
structure, resistant to weather conditions

## KOLOR / COLOUR



srebrny  
/ silver  
AL

czarny  
/ black  
BL



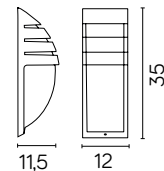
**1836 II BL**  
1 x max 60 W



**1836 BL**  
1 x max 60 W



**1836 AL**  
1 x max 60 W



Zobacz więcej zdjęć oraz ceny produktów  
/ Discover more photos and product price list.



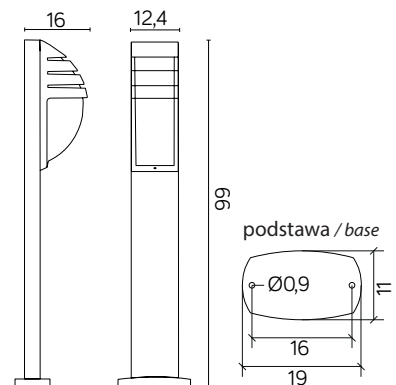
## CITY



11836 R BL  
1 x max 60 W



11836 R AL  
1 x max 60 W







## INOX

## MATERIAŁ / MATERIAL

## Korpus / Body

- stal nierdzewna / stainless steel
- stal nierdzewna lakierowana proszkowo BL  
/ stainless steel powdercoated BL

## Klosz / Diffuser

- biały poliwęglan / white polycarbonate

Wysokiej jakości lakier proszkowy;  
półmat struktura, odporny na warunki atmosferyczne

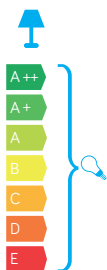
/ High quality powder varnish, semi-matte  
structure, resistant to weather conditions

## KOLOR / COLOUR

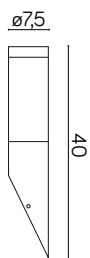


inox  
/inox

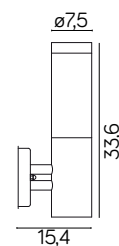
czarny  
/ black  
BL




ST 021  
ST 021 BL  
1 x max 40 W



ST 025  
ST 025 BL  
1 x max 40 W



Zobacz więcej zdjęć oraz ceny produktów  
/ Discover more photos and product price list.



## INOX KWADRAT

## MATERIAŁ / MATERIAL

## Korpus / Body

- stal nierdzewna / stainless steel
- stal nierdzewna lakierowana proszkowo BL / stainless steel powdercoated BL

## Klosz / Diffuser

- biały poliwęglan / white polycarbonate

Wysokiej jakości lakier proszkowy;  
półmat struktura, odporny na warunki atmosferyczne

/ High quality powder varnish, semi-matte structure, resistant to weather conditions

## KOLOR / COLOUR

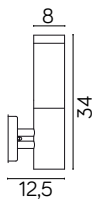


inox  
/ inox

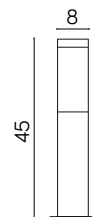
czarny  
/ black  
BL



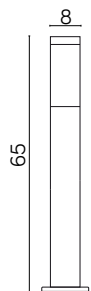
SS802-A  
SS802-A BL  
1 x max 40 W



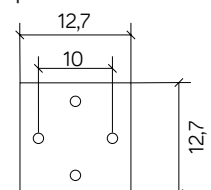
SS802-450  
SS802-450 BL  
1 x max 40 W



SS802-650  
SS802-650 BL  
1 x max 40 W



podstawa / base



Zobacz więcej zdjęć oraz ceny produktów  
/ Discover more photos and product price list.



# SIGMA

## MATERIAŁ / MATERIAL

### Korpus / Body

- odlew aluminiowy / die-cast aluminum

### Szybka / Glass

- szkło przezroczyste / transparent glass

Wysokiej jakości lakier proszkowy;  
półmat struktura, odporny na warunki  
atmosferyczne

/ High quality powder varnish, semi-matte  
structure, resistant to weather conditions

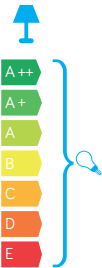
## INFORMACJE / INFORMATION

Posiada ruchomą głowicę pozwalającą  
ukierunkować strumień światła

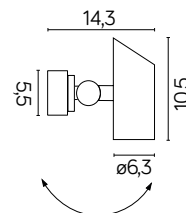
/ Contains a movable rotating head allowing to  
direct luminous flux.

## KOLOR / COLOUR

srebrny  
/ silver



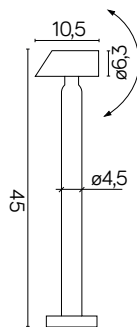
7352  
1 x max 35 W



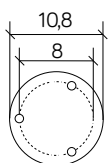
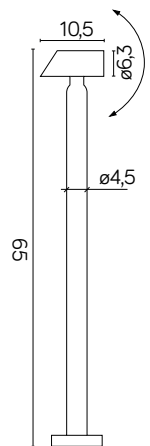
Zobacz więcej zdjęć oraz ceny produktów  
/ Discover more photos and product price list.



**1061-450**  
1 x max 35 W



**1061-650**  
1 x max 35 W



podstawa / base

# RONDO

## MATERIAŁ / MATERIAL

### Podstawa / Base

- wzmocniony termoplastik lakierowany  
proszkowo

*/ strenghtened powdercoated thermoplastic*

### Rura / Tube

- stal galwanizowana, pokryta  
lakierowanym proszkiem termoplastikiem

*/ galvanized steel covered with thermoplastic  
powdercoated*

### Górna obudowa / top cover

- odlew aluminiowy / die-cast aluminum

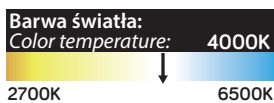
### Klosz / Diffuser

- biały poliwęglan / white polycarbonate

## KOLOR / COLOUR



popiel  
*/ grey*



Zobacz więcej zdjęć oraz ceny produktów  
*/ Discover more photos and product price list.*



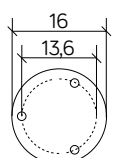


**1062-450**  
LED, 15 W  
Strumień świetlny: 980 lm  
/Luminous flux

**1062-710**  
LED, 15 W  
Strumień świetlny: 980 lm  
/Luminous flux

**1062-1050**  
LED, 15 W  
Strumień świetlny: 980 lm  
/Luminous flux

podstawa  
/ base



## TAO





## TAO

## MATERIAŁ / MATERIAL

**Kinkiet / wall lamp**

- wzmocniony termoplastik  
/ strenghtened thermoplastic

**Podstawa / Base**

- wzmocniony termoplastik  
/ strenghtened thermoplastic

**Rura / Tube**

- stal galwanizowana  
pokryta termoplastikiem  
/ galvanized steel coated with termoplastic

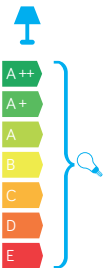
**Klosz / Globe**

- szkło akrylowe (PMMA)  
/ polymethacrylate (PMMA)

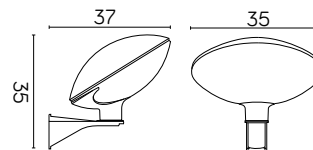
## KOLOR / COLOUR



czarny  
/ black



TAO K  
1 x max 60 W



Zobacz więcej zdjęć oraz ceny produktów  
/ Discover more photos and product price list.

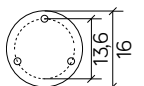


**TAO 3**  
1 x max 60 W

**TAO 2**  
1 x max 60 W

**TAO 1**  
1 x max 60 W

podstawa /base



# TEO

## MATERIAŁ / MATERIAL

### Podstawa / Base

- wzmocniony termoplastik

/ strengthened thermoplastic

### Rura / Tube

- stal galwanizowana

pokryta termoplastikiem

/ galvanized steel coated with thermoplastic

### Klosz / Globe

- szkło akrylowe (PMMA)

/ polymethacrylate (PMMA)

## KOLOR / COLOUR

### podstawa / base

czarny / black



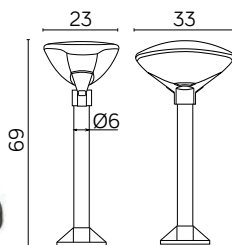
### głowica / head

antracyt / anthracite

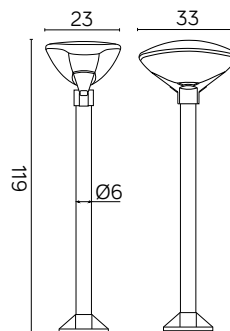


czarny / black

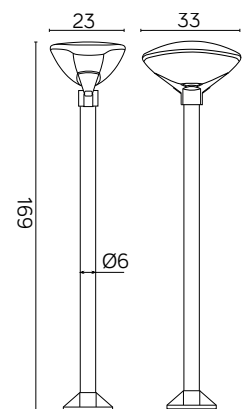
antracyt / anthracite



TEO 3  
1 x max 60 W

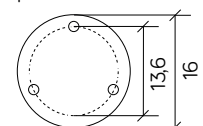


TEO 2  
1 x max 60 W



TEO 1  
1 x max 60 W

podstawa / base



Zobacz więcej zdjęć oraz ceny produktów  
/ Discover more photos and product price list.



## NELLY

## MATERIAŁ / MATERIAL

## Korpus / Body

- odlew aluminiowy / die-cast aluminum

## Klosz / Diffuser

- biały poliwęglan / white polycarbonate

Wysokiej jakości lakier proszkowy;  
półmat struktura, odporny na warunki  
atmosferyczne

/ High quality powder varnish, semi-matte  
structure, resistant to weather conditions

## KOLOR / COLOUR



srebrny  
/ silver  
AL



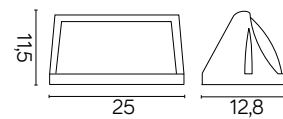
czarny  
/ black  
BL



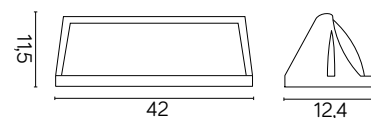
**TO2008 BL**  
1 x max 60 W



**TO2008 AL**  
1 x max 60 W



**91012C AL**  
2 x max 60 W



**91012C BL**  
2 x max 60 W



Zobacz więcej zdjęć oraz ceny produktów  
/ Discover more photos and product price list.





# ADELA

## MATERIAŁ / MATERIAL

### Korpus / Body

- odlew aluminiowy / die-cast aluminum

### Szybki / Glass

- szkło przezroczyste / transparent glass

Wysokiej jakości lakier proszkowy;  
półmat struktura, odporny na warunki  
atmosferyczne

/ High quality powder varnish, semi-matte  
structure, resistant to weather conditions

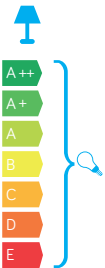
## KOLOR / COLOUR



srebrny  
/ silver  
AL



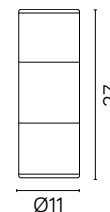
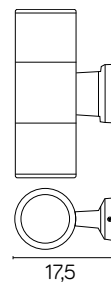
czarny  
/ black  
BL



**7001 BL**  
2 x max 60 W



**7001 AL**  
2 x max 60 W



Zobacz więcej zdjęć oraz ceny produktów  
/ Discover more photos and product price list.

---

# ADELA

NOWOCZESNE / MODERN



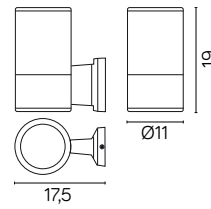
## ADELA



**7002 BL**  
1 x max 60 W



**7002 AL**  
1 x max 60 W

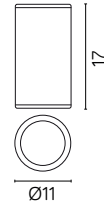




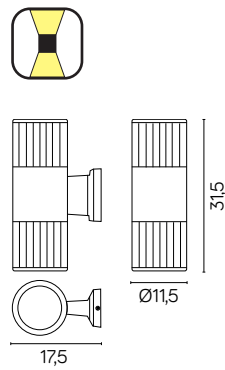
**7003 BL**  
1 x max 60 W



**7003 AL**  
1 x max 60 W



**9001 DG**  
2 x max 60 W



# ADELA

---

## MATERIAŁ / MATERIAL

### Korpus / Body

- odlew aluminiowy / die-cast aluminum

### Szybki / Glass

- szkło przezroczyste / transparent glass

Wysokiej jakości lakier proszkowy;  
półmat struktura, odporny na warunki  
atmosferyczne

/ High quality powder varnish, semi-matte  
structure, resistant to weather conditions

## KOLOR / COLOUR



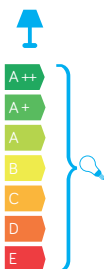
czarny  
/ black  
BL



srebrny  
/ silver  
AL




ciemny  
popiel  
/ dark grey  
DG



---

# ADELA



## ADELA



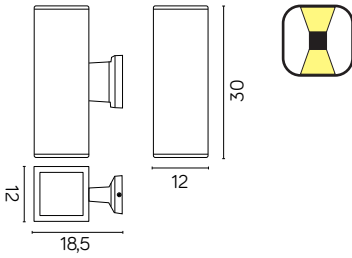
**8001 BL**  
2 x max 60 W



**8001 AL**  
2 x max 60 W



**8001 DG**  
2 x max 60 W







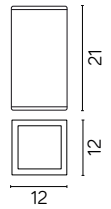
**8003 BL**  
1 x max 60 W



**8003 AL**  
1 x max 60 W



**8003 DG**  
1 x max 60 W



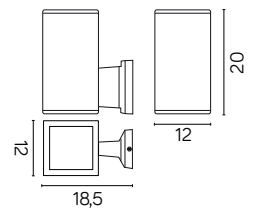
**8002 BL**  
1 x max 60 W



**8002 AL**  
1 x max 60 W



**8002 DG**  
1 x max 60 W



# ADELA MIDI

## MATERIAŁ / MATERIAL

### Korpus / Body

- odlew aluminiowy / die-cast aluminum

### Szybki / Glass

- szkło przezroczyste / transparent glass

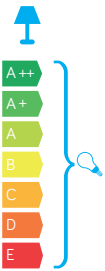
Wysokiej jakości lakier proszkowy;  
półmat struktura, odporny na warunki  
atmosferyczne

/ High quality powder varnish, semi-matte  
structure, resistant to weather conditions

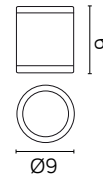
## KOLOR / COLOUR



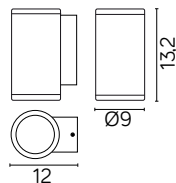
ciemny  
popiel  
/ dark grey  
DG



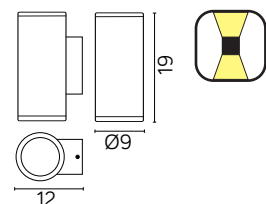
M1455 DG  
1 x max 35 W



M1456 DG  
1 x max 35 W



M1457 DG  
2 x max 35 W



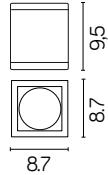
Zobacz więcej zdjęć oraz ceny produktów  
/ Discover more photos and product price list.



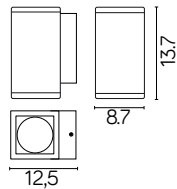
## ADELA MIDI



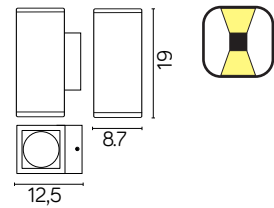
**M1458 DG**  
1 x max 35 W



**M1459 DG**  
1 x max 35 W



**M1460 DG**  
2 x max 35 W





# MINI

## MATERIAŁ / MATERIAL

### Korpus / Body

- odlew aluminiowy / die-cast aluminum

### Szybki / Glass

- szkło przezroczyste / transparent glass

Wysokiej jakości lakier proszkowy;  
półmat struktura, odporny na warunki  
atmosferyczne

/ High quality powder varnish, semi-matte  
structure, resistant to weather conditions

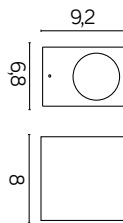
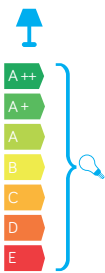
## KOLOR / COLOUR



ciemny  
popiel  
/ dark grey  
DG



szczotkowane  
aluminium  
/ brushed aluminium  
BR



**5001 DG**  
1 x max 35 W



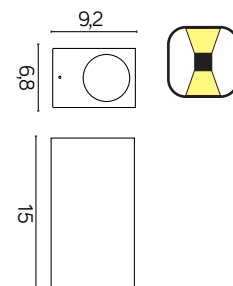
**5001 BR**  
1 x max 35 W



**5002 BR**  
2 x max 35 W



**5002 DG**  
2 x max 35 W



Zobacz więcej zdjęć oraz ceny produktów  
/ Discover more photos and product price list.





#### INFORMACJE / INFORMATION

Posiada ruchomą głowicę pozwalającą ukierunkować strumień światła  
/ Contains a movable head allowing to direct luminous flux

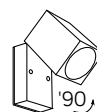
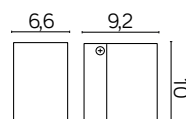
#### KOLOR / COLOUR



ciemny popiel  
/ dark grey  
DG



5005 DG  
1 x max 35 W





## MINI



## KOLOR / COLOUR



srebrny  
/ silver  
AL



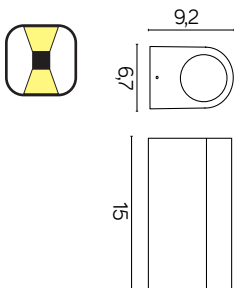
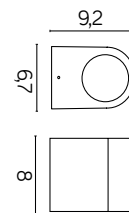
czarny  
/ black  
BL



**6001 BL**  
1 x max 35 W



**6001 AL**  
1 x max 35 W



**6002 BL**  
2 x max 35 W



**6002 AL**  
2 x max 35 W

# UFO

## MATERIAŁ / MATERIAL

### Korpus / Body

- odlew aluminiowy / die-cast aluminum

### Klosz / Diffuser

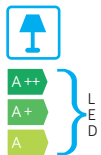
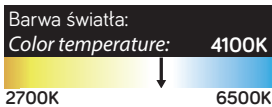
- poliwęglan / polycarbonate

Wysokiej jakości lakier proszkowy;  
półmat struktura, odporny na warunki  
atmosferyczne

/ High quality powder varnish, semi-matte  
structure, resistant to weather conditions

## KOLOR / COLOUR

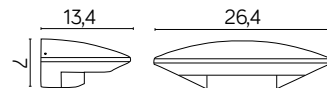
srebrny  
/ silver



### 1880S

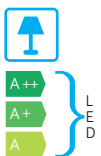
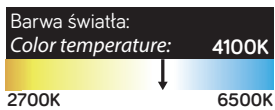
LED CREE XPE, 7 W

Strumień świetlny: 395 lm  
/ Luminous flux



## KOLOR / COLOUR

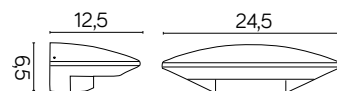
ciemny  
popiel  
/ dark grey



### 91303-LED

4 x LED, 8 W

Strumień świetlny: 665 lm  
/ Luminous flux



Zobacz więcej zdjęć oraz ceny produktów  
/ Discover more photos and product price list.



# CORN

## MATERIAŁ / MATERIAL

### Korpus / Body

- odlew aluminiowy / die-cast aluminum

### Szybki / Glass

- szkło przezroczyste / transparent glass

Wysokiej jakości lakier proszkowy;  
półmat struktura, odporny na warunki  
atmosferyczne

/ High quality powder varnish, semi-matte  
structure, resistant to weather conditions

## INFORMACJE / INFORMATION

Posiada ruchome głowice pozwalające  
ukierunkować strumień światła

/ Contains a movable head allowing to direct  
luminous flux

Czujnik ruchu z regulacją czasu oraz  
odległości działania

/ the PIR sensor is adjustable in the range of time and  
distance

## KOLOR / COLOUR

ciemny  
popiel  
/ dark grey




A++  
A+  
A } LED

Barwa światła:  
Color temperature: 4000K  
2700K 6500K



Zobacz więcej zdjęć oraz ceny produktów  
/ Discover more photos and product price list.


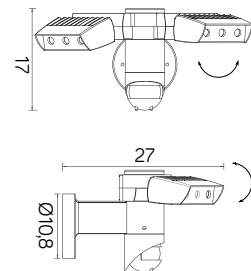
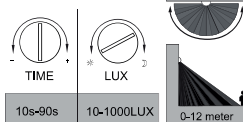


### 6156-PIR

6 x SMD LED, 18 W

Strumień świetlny: 1182 lm  
/ Luminous flux

### CZUJNIK / sensor



## ALFA



## MATERIAŁ / MATERIAL

## Korpus / Body

- odlew aluminiowy / die-cast aluminum

## Szybki / Glass

- szkło hartowane / tempered glass

Wysokiej jakości lakier proszkowy;  
półmat struktura, odporny na warunki  
atmosferyczne

/ High quality powder varnish, semi-matte  
structure, resistant to weather conditions

## INFORMACJE / INFORMATION

Posiada ruchomą głowicę pozwalającą  
ukierunkować strumień światła

/ Contains a movable rotating head allowing to  
direct luminous flux.

## KOLOR / COLOUR



srebrny  
/ silver  
S



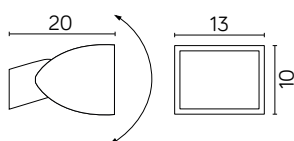
czarny  
/ black  
B



TH 1001 B  
1 x max 150 W



TH 1001 S  
1 x max 150 W



Zobacz więcej zdjęć oraz ceny produktów  
/ Discover more photos and product price list.



## SLIM

## MATERIAŁ / MATERIAL

## Korpus / Body

- odlew aluminiowy / die-cast aluminum

## Szybki / Glass

- szkło przezroczyste / transparent glass

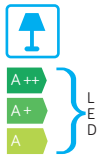
Wysokiej jakości lakier proszkowy;  
półmat struktura, odporny na warunki  
atmosferyczne

/ High-quality powder lacquer, se mi-matte  
structure, resistant to weather conditions

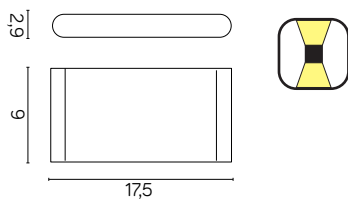
## KOLOR / COLOUR

czarny  
/ black

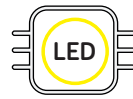
Barwa światła:  
Color temperature: 3000K  
2700K 6500K



**M1016 BL**  
2 x 30 SMD LED, 12 W  
Strumień świetlny: 480 lm  
/ Luminous flux



Zobacz więcej zdjęć oraz ceny produktów  
/ Discover more photos and product price list.



**MATERIAŁ / MATERIAL****Korpus / body**

- odlew aluminiowy / die-cast aluminum

**Klosz / glass**

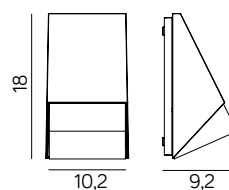
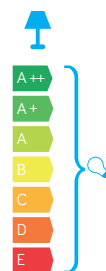
- poliwęglan przezroczysty  
/ transparent polycarbonate

Wysokiej jakości lakier proszkowy;  
półmat struktura, odporny na warunki  
atmosferyczne

High quality powder varnish, semi-matte  
structure, resistant to weather conditions

**KOLOR / COLOUR**

ciemny  
popiel  
/ dark grey



**M1503**  
1 x max 35 W

Zobacz więcej zdjęć oraz ceny produktów  
/ Discover more photos and product price list.



## NIK

### MATERIAŁ / MATERIAL

#### Korpus / Body

- odlew aluminiowy / die-cast aluminum

#### Klosz / Diffuser

- szkło piaskowane / sandblasted glass

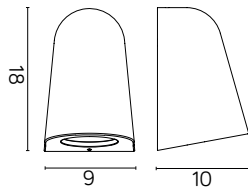
Wysokiej jakości lakier proszkowy;  
półmat struktura, odporny na warunki atmosferyczne

/ High quality powder varnish, semi-matte structure, resistant to weather conditions


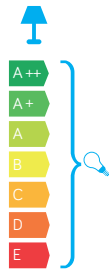
### KOLOR / COLOUR



srebrny  
/ silver  
AL



Zobacz więcej zdjęć oraz ceny produktów  
/ Discover more photos and product price list.



1765  
1 x max 35 W

## ELIZA

### MATERIAŁ / MATERIAL

#### Korpus / Body

- odlew aluminiowy / die-cast aluminum

#### Klosz / Diffuser

- biały poliwęglan / white polycarbonate

Wysokiej jakości lakier proszkowy;  
półmat struktura, odporny na warunki atmosferyczne

/ High quality powder varnish, semi-matte structure, resistant to weather conditions

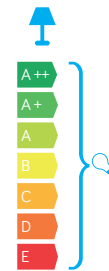
### KOLOR / COLOUR



ciemny popiel  
/ dark grey



Zobacz więcej zdjęć oraz ceny produktów  
/ Discover more photos and product price list.



K 3012/1/KB O  
1 x max 10 W



NEX

**MATERIAŁ / MATERIAL****Korpus / Body**

- odlew aluminiowy / die-cast aluminum

**Klosz / Diffuser**

- biały poliwęglan / white polycarbonate

Wysokiej jakości lakier proszkowy;  
półmat struktura, odporny na warunki  
atmosferyczne

/ High quality powder varnish, semi-matte  
structure, resistant to weather conditions

**KOLOR / COLOUR**

srebrny  
/ silver  
AL



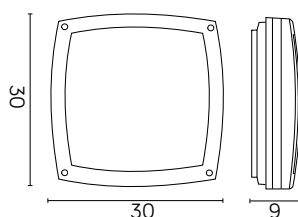
czarny  
/ black  
BL



91022-AL  
2 x max 20 W



91022-BL  
2 x max 20 W



Zobacz więcej zdjęć oraz ceny produktów  
/ Discover more photos and product price list.

## LENA

## MATERIAŁ / MATERIAL

## Korpus / Body

- odlew aluminiowy / die-cast aluminum

## Klosz / Diffuser

- biały poliwęglan / white polycarbonate

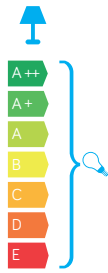
Wysokiej jakości lakier proszkowy;  
półmat struktura, odporny na warunki  
atmosferyczne

/ High quality powder varnish, semi-matte  
structure, resistant to weather conditions

## KOLOR / COLOUR

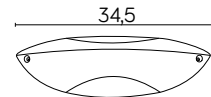


czarny  
/ black



Zobacz więcej zdjęć oraz ceny produktów  
/ Discover more photos and product price list.

91172 BL  
1 x max 60 W



## TESS

## MATERIAŁ / MATERIAL

## Korpus / Body

- odlew aluminiowy / die-cast aluminum

## Klosz / Diffuser

- biały poliwęglan / white polycarbonate

Wysokiej jakości lakier proszkowy;  
półmat struktura, odporny na warunki  
atmosferyczne

/ High quality powder varnish, semi-matte  
structure, resistant to weather conditions

## KOLOR / COLOUR

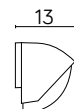
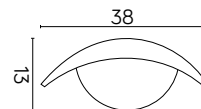


czarny  
/ black



Zobacz więcej zdjęć oraz ceny produktów  
/ Discover more photos and product price list.

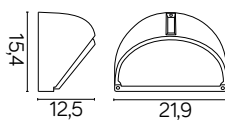
1853  
1 x max 60 W



## WILLY



5284 B  
1 x max 60 W



Zobacz więcej zdjęć oraz ceny produktów  
/ Discover more photos and product price list.



## MATERIAŁ / MATERIAL

## Korpus / Body

- odlew aluminiowy / die-cast aluminum

## Klosz / Diffuser

- szkło piaskowane / sandblasted glass

Wysokiej jakości lakier proszkowy;  
półmat struktura, odporny na warunki  
atmosferyczne

/ High quality powder varnish, semi-matte  
structure, resistant to weather conditions



## KOLOR / COLOUR

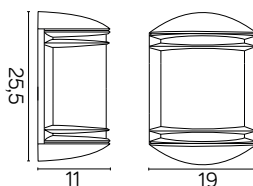


czarny  
/ black

## TELMA



6355  
1 x max 60 W



Zobacz więcej zdjęć oraz ceny produktów  
/ Discover more photos and product price list.



## MATERIAŁ / MATERIAL

## Korpus / Body

- odlew aluminiowy / die-cast aluminum

## Klosz / Diffuser

- biały poliwęglan / white polycarbonate

Wysokiej jakości lakier proszkowy;  
półmat struktura, odporny na warunki  
atmosferyczne

/ High quality powder varnish, semi-matte  
structure, resistant to weather conditions



## KOLOR / COLOUR



czarny  
/ black

# MUR PC

## MATERIAŁ / MATERIAL

### Korpus / Body

- tworzywo sztuczne / plastic

### Klosz / Diffuser

- poliwęglan / polycarbonate

Wysokiej jakości lakier proszkowy;  
półmat struktura, odporny na warunki  
atmosferyczne

*/ High quality powder varnish, semi-matte  
structure, resistant to weather conditions*


## KOLOR / COLOUR



ciemny  
popiel  
*/ dark grey*




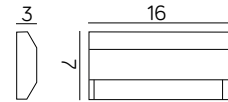
Zobacz więcej zdjęć oraz ceny produktów  
*/ Discover more photos and product price list.*



**1502A**

20 LED, 3W

Strumień świetlny: 150 lm  
*/ Luminous flux*



**MATERIAŁ / MATERIAL****Korpus / Body**

- stal nierdzewna / stainless steel

**Szybki / Glass**

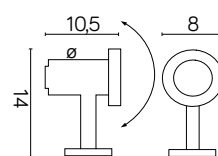
- szkło hartowane / tempered glass

**INFORMACJE / INFORMATION**

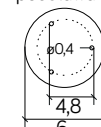
Posiada ruchomą głowicę pozwalającą ukierunkować strumień światła  
/ Contains a movable rotating head allowing to direct luminous flux.

**KOLOR / COLOUR**inox  
/ inox

7062  
1 x max 50 W



podstawa / base



podstawa / base



Zobacz więcej zdjęć oraz ceny produktów  
/ Discover more photos and product price list.

# PRIT

## MATERIAŁ / MATERIAL

### Korpus / Body

- odlew aluminiowy / die-cast aluminum

### Szybki / Glass

- szkło przezroczyste / transparent glass

Wysokiej jakości lakier proszkowy;  
półmat struktura, odporny na warunki  
atmosferyczne

/ High quality powder varnish, semi-matte  
structure, resistant to weather conditions

## INFORMACJE / INFORMATION

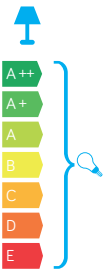
Posiada ruchomą głowicę pozwalającą  
ukierunkować strumień światła

/ Contains a movable rotating head allowing to  
direct luminous flux.

## KOLOR / COLOUR

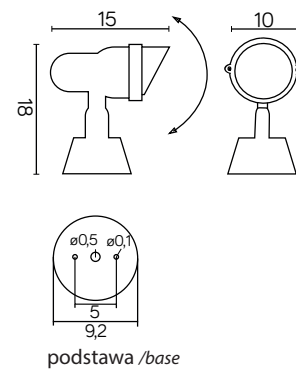


czarny  
/ black




TO 3446

1 x max 35 W



Zobacz więcej zdjęć oraz ceny produktów  
/ Discover more photos and product price list.



PRIT

**MATERIAŁ / MATERIAL****Korpus / Body**

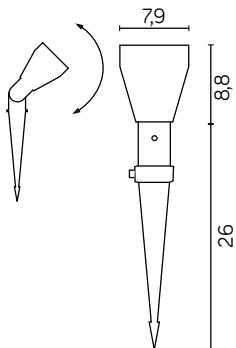
- tworzywo sztuczne / plastic

**Szybki / Glass**

- szkło przezroczyste / transparent glass



LK4001-15A  
1 x max 20 W



# MARS

## MATERIAŁ / MATERIAL

### Słup / pole

- stal ocynkowana lakierowana proszkowo  
/ galvanized steel powdercoated

### Głowica / Head

- odlew aluminiowy / die-cast aluminum
- biały poliwęglan / white polycarbonate

Wysokiej jakości lakier proszkowy;  
półmat struktura, odporny na warunki atmosferyczne

/ High quality powder varnish, semi-matte structure, resistant to weather conditions

## KOLOR / COLOUR



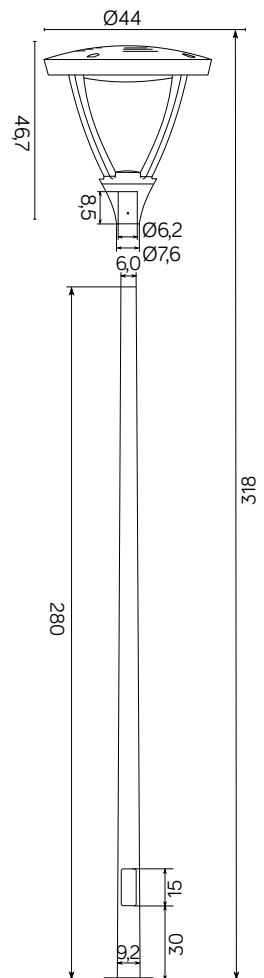

ciemny popiel  
/ dark grey



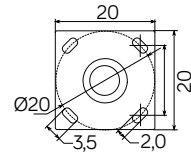
### LS LB 22A

LED 40 W

Strumień świetlny: 3825 lm  
/ Luminous flux  
(głowica / lamp head)



podstawa  
/base



### MLS LB 22A

LED 40 W

Strumień świetlny: 3825 lm  
/ Luminous flux  
(słup z głowicą / pole with head)



Zobacz więcej zdjęć oraz ceny produktów  
/ Discover more photos and product price list.





# TYTAN

## MATERIAŁ / MATERIAL

### Słup / pole

- stal ocynkowana malowana proszkowo  
/ galvanized steel powdercoated

### Głowica / Head

- odlew aluminiowy / die-cast aluminum
- szkło hartowane / tempered glass

Wysokiej jakości lakier proszkowy;  
półmat struktura, odporny na warunki atmosferyczne

/ High quality powder varnish, semi-matte structure, resistant to weather conditions

## INFORMACJE / INFORMATION

Posiada ruchomą głowicę pozwalającą ukierunkować strumień światła

/ Contains a movable rotating head allowing to direct luminous flux.

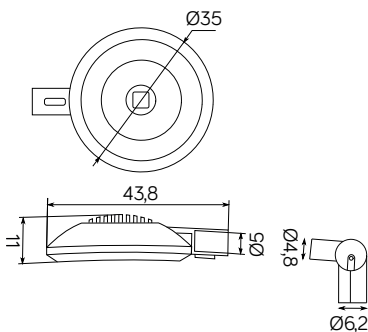
## KOLOR / COLOUR



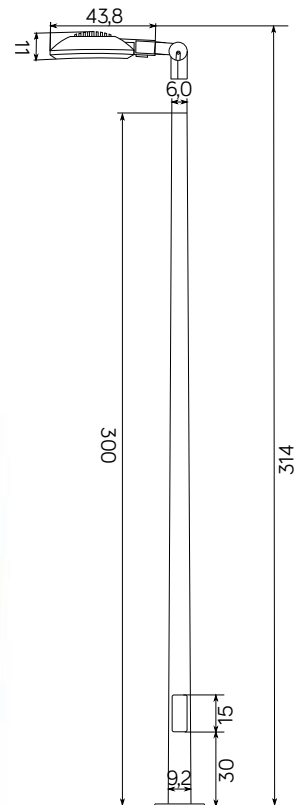
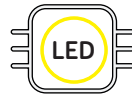
ciemny popiel  
/ dark grey



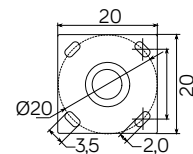
Barwa światła:  
Color temperature: 3000K  
2700K 6500K



**LB 83B**  
LED 40 W  
Strumień świetlny: 2401 lm  
/ Luminous flux  
(głowica / lamp head)



podstawa  
/base



Zobacz więcej zdjęć oraz ceny produktów  
/ Discover more photos and product price list.

## MLB-83B

LED 40 W

Strumień świetlny: 2401 lm

/ Luminous flux

(słup z głowicą / pole with head)



## ECO

## MATERIAŁ / MATERIAL

## Słup / pole

- odlew aluminiowy / die-cast aluminum

## Głowica / Head

- wzmocniony termoplastik

/ strengthened thermoplastic

- szkło akrylowe (PMMA)

/ polymethacrylate (PMMA)

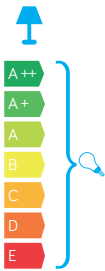
Wysokiej jakości lakier proszkowy;  
półmat struktura, odporny na warunki  
atmosferyczne

/ High quality powder varnish, semi-matte  
structure, resistant to weather conditions

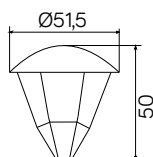
## KOLOR / COLOUR



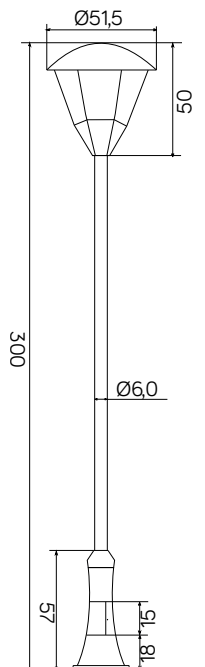
czarny  
/ black



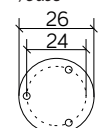
**1600.101N**  
1 x max 100 W  
(głowica / lamp head)



Zobacz więcej zdjęć oraz ceny produktów  
/ Discover more photos and product price list.



podstawa  
/ base



**OGMW 1 ECO**  
1 x max 100 W  
(słup z głowicą / pole with head)



# MUR

## MATERIAŁ / MATERIAL

### Korpus / Body

- odlew aluminiowy / die-cast aluminum

### Klosz / Diffuser

- szkło piaskowane / sandblasted glass

Wysokiej jakości lakier proszkowy;  
półmat struktura, odporny na warunki  
atmosferyczne

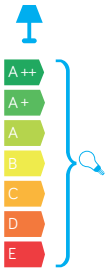
/ High quality powder varnish, semi-matte  
structure, resistant to weather conditions

## KOLOR / COLOUR



srebrny  
/ silver  
AL

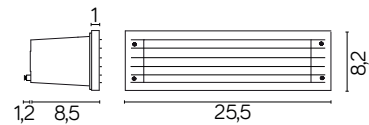
czarny  
/ black  
BL



**TO 1544 AL**  
1 x max 60 W



**TO 1544 BL**  
1 x max 60 W



Zobacz więcej zdjęć oraz ceny produktów  
/ Discover more photos and product price list.

## MUR LED



## MATERIAŁ / MATERIAL

## Korpus / Body

- odlew aluminiowy / die-cast aluminum

## Klosz / Diffuser

- poliwęglan / polycarbonate

## Puszka / Can

- poliwęglan / polycarbonate

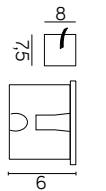
Wysokiej jakości lakier proszkowy;  
półmat struktura, odporny na warunki  
atmosferyczne

/ High quality powder varnish, semi-matte  
structure, resistant to weather conditions

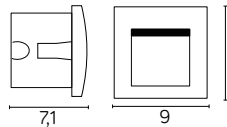
## KOLOR / COLOUR



ciemny  
popiel  
/ dark grey



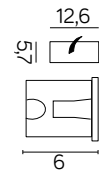

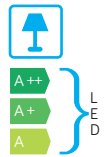
puszka / can



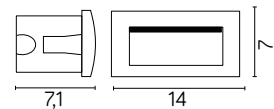
## M2029

LED, 1,5 W

Strumień świetlny: 60 lm  
/ Luminous flux





puszka / can



## M2031

LED, 3 W

Strumień świetlny: 120 lm  
/ Luminous flux



Zobacz więcej zdjęć oraz ceny produktów  
/ Discover more photos and product price list.

# MUR LED INOX

## MATERIAŁ / MATERIAL

### Korpus / Body

- odlew aluminiowy / die-cast aluminum

### Panel frontowy / frame


- stal nierdzewna 304 / stainless steel 304

### Klosz / Diffuser

- poliwęglan / polycarbonate

### Puszka / Can

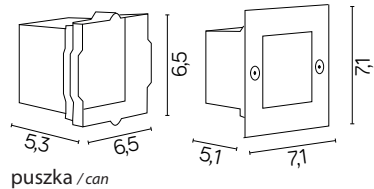
- poliwęglan / polycarbonate



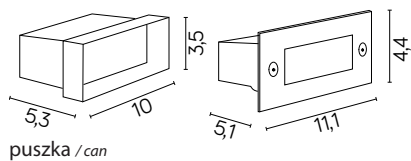

## KOLOR / COLOUR



inox  
/ inox



**B 04**  
9 x LED, 0,9 W



**A 04**  
12 x LED, 0,7 W

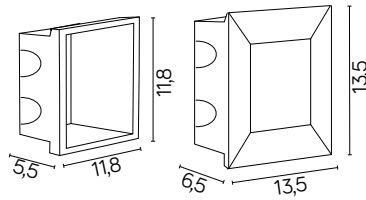
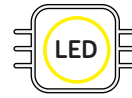


Zobacz więcej zdjęć oraz ceny produktów  
/ Discover more photos and product price list.



# MUR LED INOX

DO ZABUDOWY / WALL RECESSED

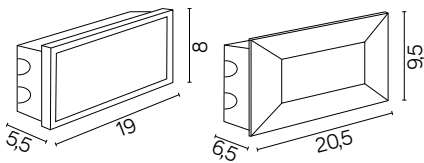


puszka / can

## D 04

56 x LED, 3,5 W

Strumień świetlny: 195 lm  
/ Luminous flux




puszka / can



## C 04

56 x LED, 3,5 W

Strumień świetlny: 187 lm  
/ Luminous flux



# MIX

## MATERIAŁ / MATERIAL

### Korpus / Body

- odlew aluminiowy / die-cast aluminum

### Pierścień / Ring

- stal nierdzewna 304 / stainless steel 304

### Szybka / Glass

- szkło hartowane / tempered glass

### Puszka / Can

- poliwęglan / polycarbonate

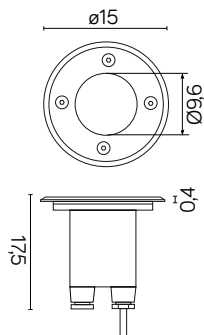
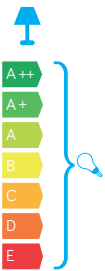
## INFORMACJE / INFORMATION

Regulowany kąt pochylenia źródła światła  
/ adjustable tilt angle of the light source

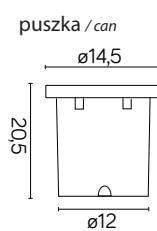
## KOLOR / COLOUR



inox  
/ inox



5725 C  
1 x max 50 W



Zobacz więcej zdjęć oraz ceny produktów  
/ Discover more photos and product price list.



# PABLA

## MATERIAŁ / MATERIAL

### Korpus / Body

- odlew aluminiowy / die-cast aluminum

### Pierścień / Ring

- stal nierdzewna 304 / stainless steel 304

### Szybka / Glass

- szkło hartowane / tempered glass

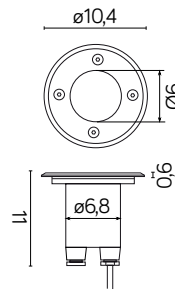
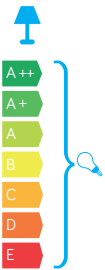
### Puszka / Can

- poliwęglan / polycarbonate

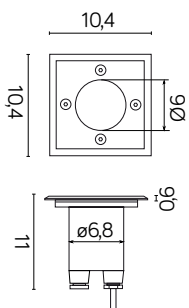
## KOLOR / COLOUR



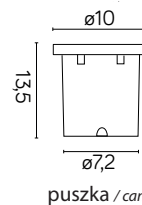
inox  
/ inox



**3725 A**  
1 x max 35 W



**4725 B**  
1 x max 35 W



puszka / can



Zobacz więcej zdjęć oraz ceny produktów  
/ Discover more photos and product price list.

# PABLA



# PABLA

## MATERIAŁ / MATERIAL

### Korpus / Body

- odlew aluminiowy / die-cast aluminum

### Pierścień / Ring

- stal nierdzewna 304 / stainless steel 304

### Szybka / Glass

- szkło hartowane / tempered glass

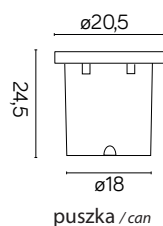
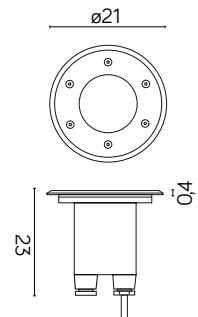
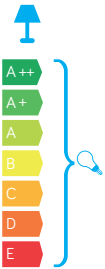
### Puszka / Can

- poliwęglan / polycarbonate

## KOLOR / COLOUR



inox  
/ inox



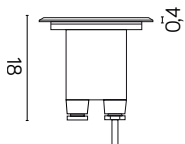
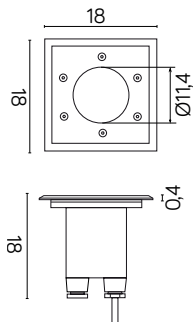
4031  
1 x max 75 W



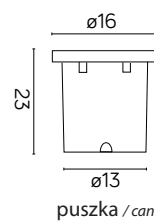
## PABLA



NAJAZDOWE / GROUND RECESSED



**M4030**  
1 x max 75 W



## LEDA

## MATERIAŁ / MATERIAL

## Korpus / Body

- odlew aluminiowy / die-cast aluminum

## Pierścień / Ring


- stal nierdzewna 304 / stainless steel 304

## Szybka / Glass

- szkło hartowane / tempered glass

## Puszka / Can

- poliwęglan / polycarbonate



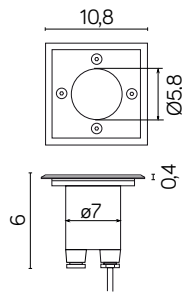
## KOLOR / COLOUR



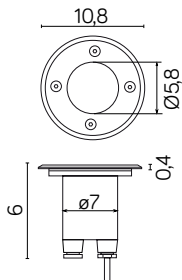
inox  
/ inox



Barwa światła:  
Color temperature: 3000K  
2700K 6500K



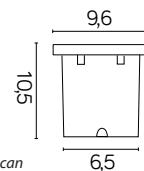
ST 5024 B  
15 x LED, 1 W



ST 5024  
15 x LED, 1 W



Zobacz więcej zdjęć oraz ceny produktów  
/ Discover more photos and product price list.



puszka / can







# RETRO CLASSIC

## MATERIAŁ / MATERIAL

### Korpus / Body

- odlew aluminiowy / die-cast aluminum

### Szybki / Glass

- szkło piaskowane / sandblasted glass

### Elementy złączne / Fasteners

- stal nierdzewna / stainless steel

- stal ocynkowana / galvanized steel

Wysokiej jakości lakier proszkowy;  
półmat struktura, odporny na warunki  
atmosferyczne

/ High quality powder varnish, semi-matte  
structure, resistant to weather conditions

## KOLOR / COLOUR

Podstawowy  
/ Basic

Opcjonalnie: patyny  
/ Optional: patinas



czarny  
/ black



mosiądz  
/ brass



srebro  
/ silver



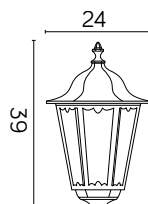
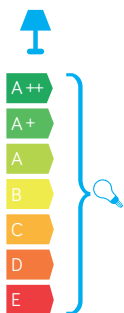
miedź  
/ copper



zieleń  
/ green



antyk  
/ antique



**K 1018**

1 × max 60 W

Istnieje możliwość zamówienia lampy z nasadką do  
montażu na rurach o różnych średnicach.

/ It is possible to order a lamp with a cap for mounting on tubes of different  
diameters.



Nasadka gwintowana  
/ threaded cap M35 x 1,5 mm



Nasadka / cap Ø50 mm



Nasadka / cap Ø60 mm



Zobacz więcej zdjęć oraz ceny produktów  
/ Discover more photos and product price list.

---


## RETRO CLASSIC



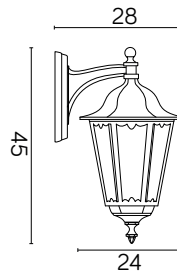
## RETRO CLASSIC



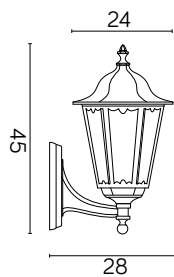
*Lampa wykonana w patynie miedzianej / Luminaire made in brass patina*



## RETRO CLASSIC



**K 3012/1/D**  
1 × max 60 W

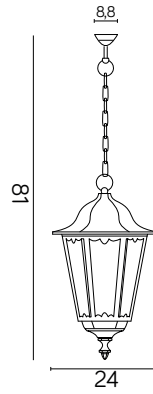
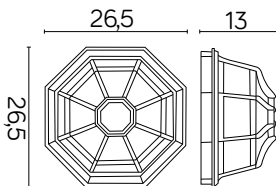


**K 3012/1/D g**  
1 × max 60 W

## RETRO CLASSIC



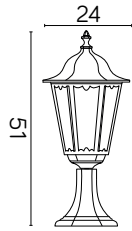
**K 1018/1/D**  
1 × max 60 W



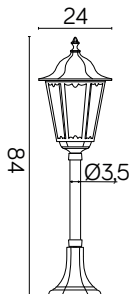
**K 3012/P SZ**  
1 × max 60 W



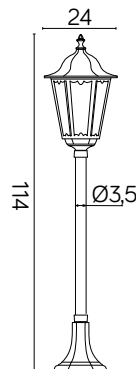
# RETRO CLASSIC



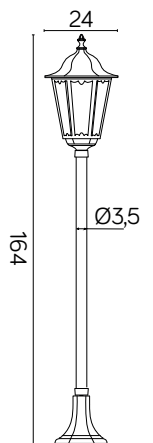
**K 4011/1**  
1 × max 60 W



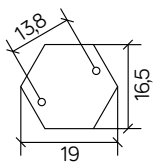
**K5002/3**  
1 × max 60 W



**K5002/2**  
1 × max 60 W



**K 5002/1**  
1 × max 60 W



podstawa / base



# RETRO CLASSIC

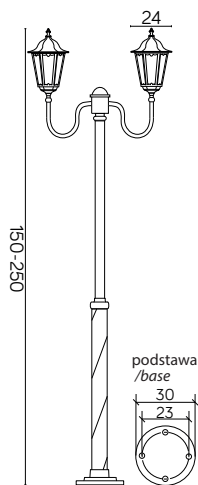
## OPRAWY MASZTOWE OGMWN I OGM

/ Pole lamps OGMWN & OGM

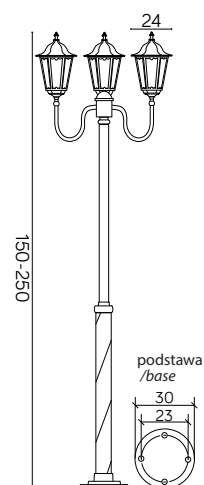
- Wyposażone w dwa lub trzy klosze
- Możliwość regulacji wysokości w zakresie podanym na rysunkach z wymiarami.

- Equipped with two or three lampshades

- Height adjustable in the range presented on the drawings with detailed measurements.



**OGM 2**  
2 × max 60 W

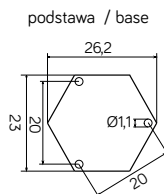
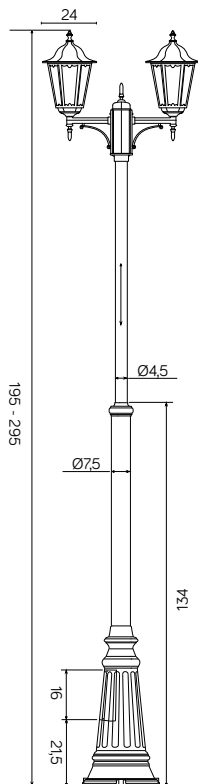
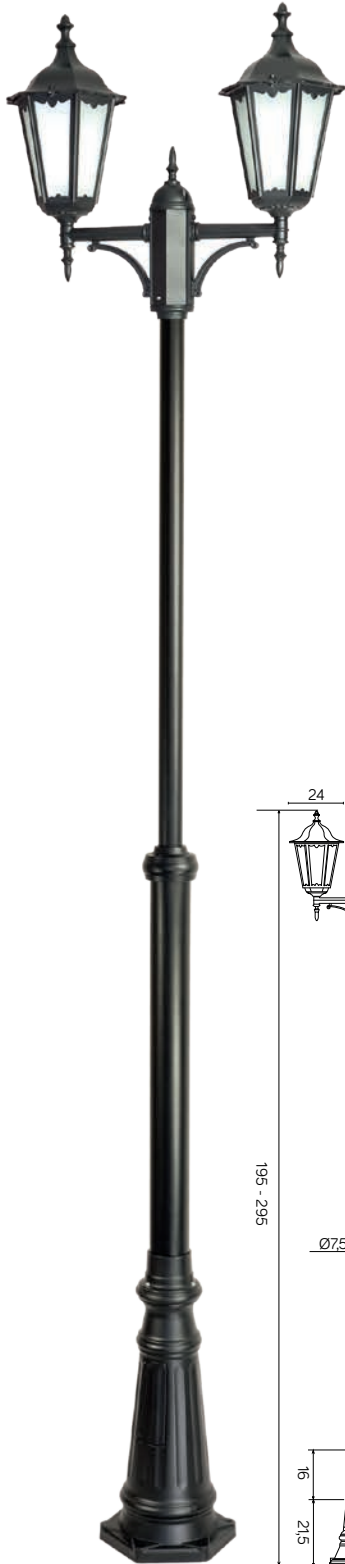


**OGM 3**  
3 × max 60 W

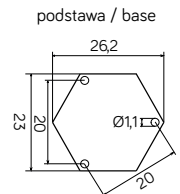
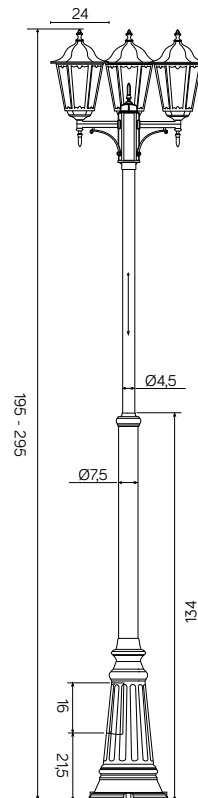
Lampy OGM do zdjęć zostały wykonane w patynie srebro  
/ OGM lamps for photos made in silver patina



# RETRO CLASSIC



**OGMWN 2**  
2 × max 60 W



**OGMWN 3**  
3 × max 60 W

# RETRO CLASSIC II

## MATERIAŁ / MATERIAL

### Korpus / Body

- odlew aluminiowy / *die-cast aluminum*

### Szybki / Glass

- szkło piaskowane / *sandblasted glass*

### Elementy złączne / Fasteners

- stal nierdzewna / *stainless steel*

- stal ocynkowana / *galvanized steel*

Wysokiej jakości lakier proszkowy;  
półmat struktura, odporny na warunki  
atmosferyczne

*/ High quality powder varnish, semi-matte  
structure, resistant to weather conditions*

## KOLOR / COLOUR

Podstawowy  
*/ Basic*

Opcjonalnie: patyny  
*/ Optional: patinas*



czarny  
*/ black*



mosiądz  
*/ brass*



srebro  
*/ silver*



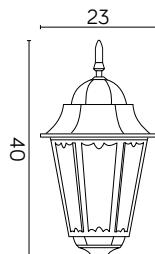
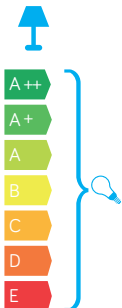
miedź  
*/ copper*



zieleń  
*/ green*



antyk  
*/ antique*



**K 1018 H**

1 × max 60 W

Istnieje możliwość zamówienia lampy z nasadką do  
montażu na rurach o różnych średnicach.

*/ It is possible to order a lamp with a cap for mounting on tubes of different  
diameters.*



Nasadka gwintowana  
*/ threaded cap M35 x 1,5 mm*



Nasadka / cap Ø50 mm



Nasadka / cap Ø60 mm



Zobacz więcej zdjęć oraz ceny produktów  
*/ Discover more photos and product price list.*

---

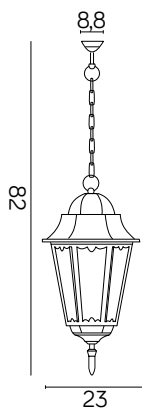
## RETRO CLASSIC II



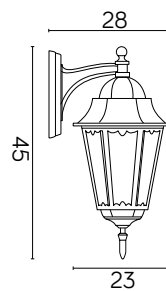
## RETRO CLASSIC II



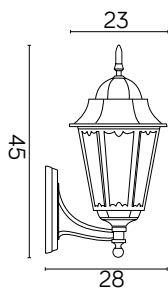
**K 1018/1/H**  
1 × max 60 W



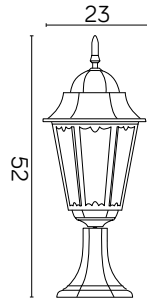
**K 3012/1/DH**  
1 × max 60 W



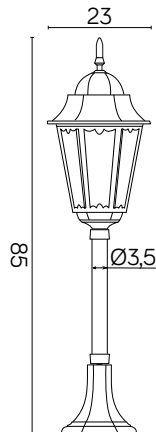
**K 3012/1/DH g**  
1 × max 60 W



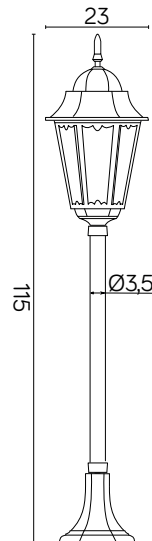
## RETRO CLASSIC II



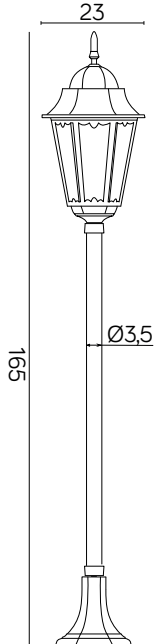
**K 4011/1/H**  
1 × max 60 W



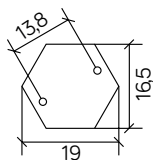
**K5002/3/H**  
1 × max 60 W



**K5002/2/H**  
1 × max 60 W



**K 5002/1/H**  
1 × max 60 W



podstawa / base



# RETRO MIDI

## MATERIAŁ / MATERIAL

### Korpus / Body

- odlew aluminiowy / die-cast aluminum

### Szybki / Glass

- szkło piaskowane / sandblasted glass

### Elementy złączne / Fasteners

- stal nierdzewna / stainless steel

- stal ocynkowana / galvanized steel

Wysokiej jakości lakier proszkowy;  
półmat struktura, odporny na warunki  
atmosferyczne

/ High quality powder varnish, semi-matte  
structure, resistant to weather conditions



## KOLOR / COLOUR

Podstawowy  
/ Basic

Opcjonalnie: patyny  
/ Optional: patinas



czarny  
/ black



mosiądz  
/ brass



srebro  
/ silver



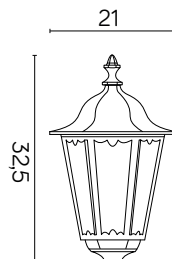
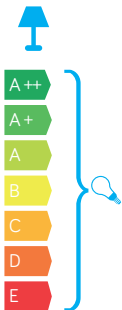
miedź  
/ copper



zieleń  
/ green



antyk  
/ antique



**K 1018 M**  
1 × max 60 W

Istnieje możliwość zamówienia lampy z nasadką do  
montażu na rurach o różnych średnicach.  
/ It is possible to order a lamp with a cap for mounting on tubes of different  
diameters.



Nasadka gwintowana  
/ threaded cap M35 x 1,5 mm



Nasadka / cap Ø50 mm



Nasadka / cap Ø60 mm

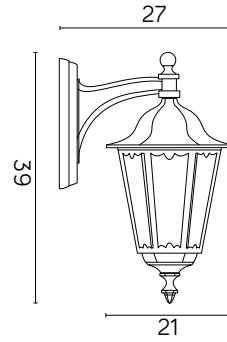


Zobacz więcej zdjęć oraz ceny produktów  
/ Discover more photos and product price list.

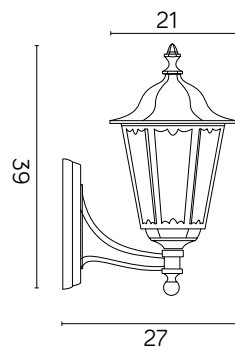
## RETRO MIDI



KLASYCZNE / CLASSIC

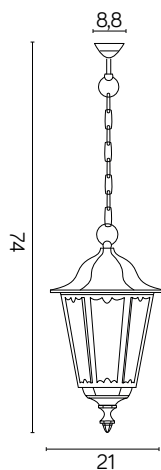


**K 3012/1/M**  
1 × max 60 W



**K 3012/1/M g**  
1 × max 60 W

## RETRO MIDI

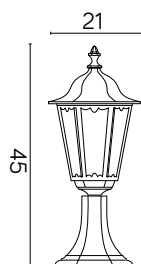


**K 1018/1/M**  
1 x max 60 W

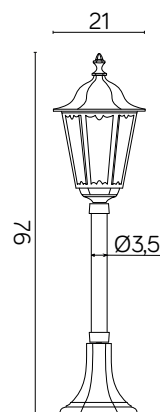
*Lampa wykonana w patynie miedź*  
*/ Luminaire made in copper patina*



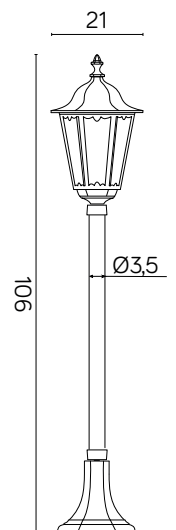
## RETRO MIDI



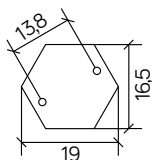
**K 4011/1/M**  
1 × max 60 W



**K5002/3/M**  
1 × max 60 W



**K5002/2/M**  
1 × max 60 W



podstawa / base



# RETRO MAXI

## MATERIAŁ / MATERIAL

### Korpus / Body

- odlew aluminiowy / die-cast aluminum

### Szybki / Glass

- szkło piaskowane / sandblasted glass

### Elementy złączne / Fasteners

- stal nierdzewna / stainless steel

- stal ocynkowana / galvanized steel

Wysokiej jakości lakier proszkowy;  
półmat struktura, odporny na warunki  
atmosferyczne

/ High quality powder varnish, semi-matte  
structure, resistant to weather conditions

## KOLOR / COLOUR

Podstawowy  
/ Basic

Opcjonalnie: patyny  
/ Optional: patinas



czarny  
/ black



mosiądz  
/ brass



srebro  
/ silver



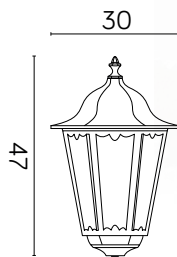
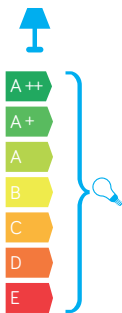
miedź  
/ copper



zieleń  
/ green



antyk  
/ antique



**K 1018 BD**  
1 × max 100 W

Istnieje możliwość zamówienia lampy z nasadką do  
montażu na rurach o różnych średnicach.  
/ It is possible to order a lamp with a cap for mounting on tubes of different  
diameters.



Nasadka / cap Ø50 mm

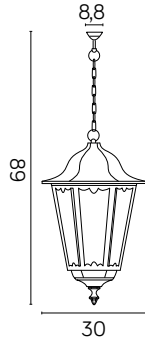


Nasadka / cap Ø60 mm



Zobacz więcej zdjęć oraz ceny produktów  
/ Discover more photos and product price list.

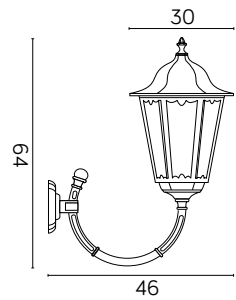
## RETRO MAXI



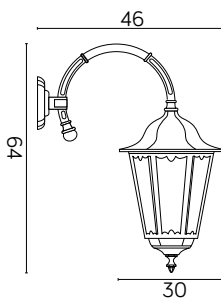
**K 1018/1/BD**  
1 × max 100 W




**K 3012/1/BD g**  
1 × max 100 W



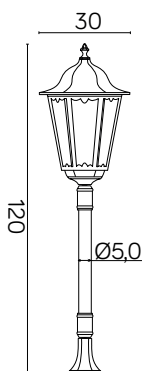
**K 3012/1/BD**  
1 × max 100 W



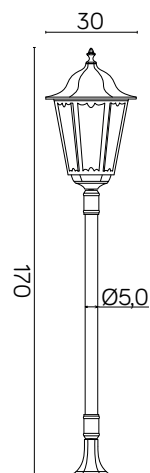
# RETRO MAXI



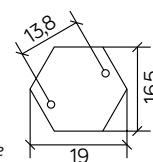
**K 4011/1/BD**  
1 × max 100 W



**K5002/2/BD 50**  
1 × max 100 W



**K5002/1/BD 50**  
1 × max 100 W



podstawa / base

## RETRO MAXI

## OPRAWY MASZTOWE OGMWN I OGM

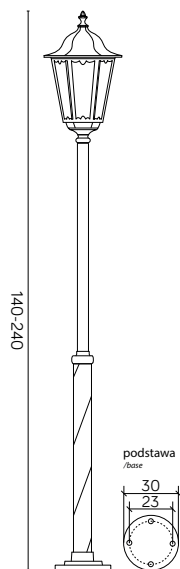
/ Pole lamps OGMWN &amp; OGM

- Możliwość regulacji wysokości w zakresie podanym na rysunkach z wymiarami.

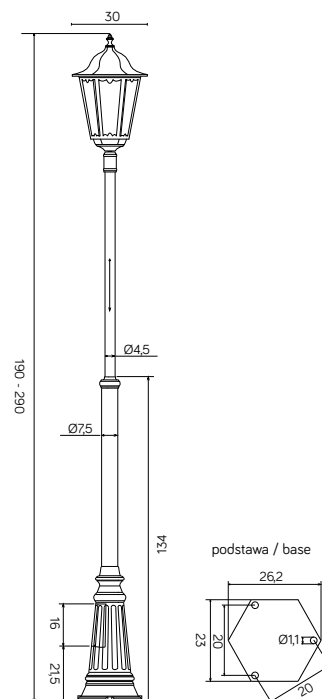
- Height adjustable in the range presented on the drawings with detailed measurements.



**OGM 1**  
1 × max 100 W



**OGMWN 1**  
1 × max 100 W



Lampy OGM do zdjęć zostały wykonane w patynie srebro  
/ OGM lamps for photos made in silver patina

# RETRO MAXI KWADRAT

## MATERIAŁ / MATERIAL

### Korpus / Body

- odlew aluminiowy / *die-cast aluminum*

### Szybki / Glass

- szkło lodowe / *frosted glass*

### Elementy złączne / Fasteners

- stal nierdzewna / *stainless steel*

- stal ocynkowana / *galvanized steel*

Wysokiej jakości lakier proszkowy;  
półmat struktura, odporny na warunki  
atmosferyczne

*/ High quality powder varnish, semi-matte  
structure, resistant to weather conditions*

## KOLOR / COLOUR

Podstawowy  
*/ Basic*

Opcjonalnie: patyny  
*/ Optional: patinas*



czarny  
*/ black*



mosiądz  
*/ brass*



srebro  
*/ silver*



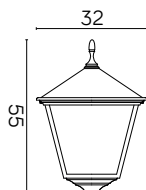
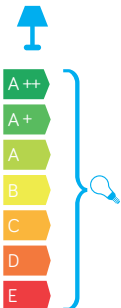
miedź  
*/ copper*



zieleń  
*/ green*



antyk  
*/ antique*



**K 1018 BD KW**

1 × max 100 W

Istnieje możliwość zamówienia lampy z nasadką do  
montażu na rurach o różnych średnicach.

*/ It is possible to order a lamp with a cap for mounting on tubes of different  
diameters.*



Nasadka / cap Ø50 mm

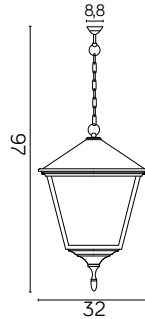


Nasadka / cap Ø60 mm

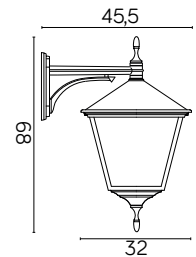


Zobacz więcej zdjęć oraz ceny produktów  
*/ Discover more photos and product price list.*

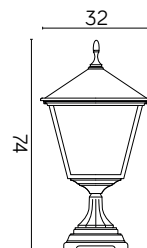
## RETRO MAXI KWADRAT



**K 1018/1/BD KW**  
1 × max 100 W



**K 3012/1/BD KW**  
1 × max 100 W



**K 4011/1/BD KW**  
1 × max 100 W



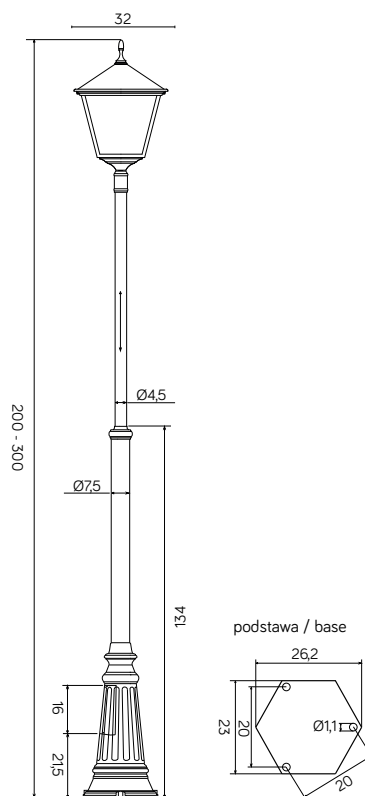
# RETRO MAXI KWADRAT



OPRAWA MASZTOWA OGMWN / Pole lamp OGMWN

- Możliwość regulacji wysokości w zakresie podanym na rysunkach z wymiarami.

- Height adjustable in the range presented on the drawings with detailed measurements.



OGMWN 1 BD KW  
1 x max 100 W





## WITRAŻ

## MATERIAŁ / MATERIAL

## Korpus / Body

- odlew aluminiowy / die-cast aluminum

## Szybki / Glass

- szkło witrażowe / stained glass

## Elementy złączne / Fasteners

- stal nierdzewna / stainless steel

- stal ocynkowana / galvanized steel

Wysokiej jakości lakier proszkowy;  
półmat struktura, odporny na warunki  
atmosferyczne

/ High quality powder varnish, semi-matte  
structure, resistant to weather conditions



## KOLOR / COLOUR

Podstawowy  
/ Basic

Opcjonalnie: patyny  
/ Optional: patinas



czarny  
/ black



mosiądz  
/ brass



srebro  
/ silver



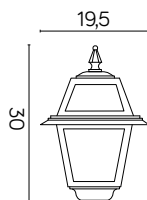
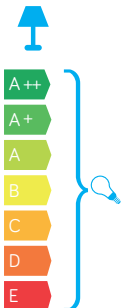
miedź  
/ copper



zieleń  
/ green



antyk  
/ antique



**K 1018 N**  
1 × max 60 W

Istnieje możliwość zamówienia lampy z nasadką do  
montażu na rurach o różnych średnicach.  
/ It is possible to order a lamp with a cap for mounting on tubes of different  
diameters.



Nasadka gwintowana  
/ threaded cap M35 x 1,5 mm



Nasadka / cap Ø50 mm



Nasadka / cap Ø60 mm



Zobacz więcej zdjęć oraz ceny produktów  
/ Discover more photos and product price list.



# WITRAŻ

---

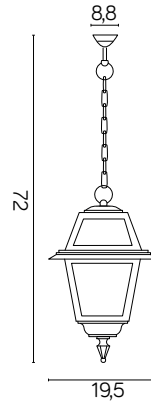
*Lampa wykonana w patynie srebro / Luminaire made in silver patina*



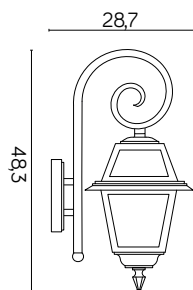
## WITRAŻ



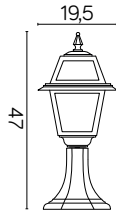
K 1018/1/N  
1 x max 60 W



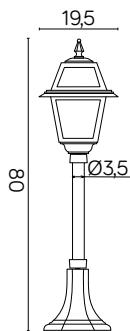
K 3012/1/N  
1 x max 60 W



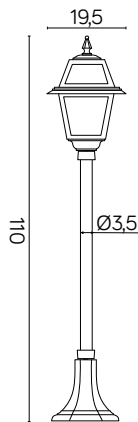
## WITRAŻ



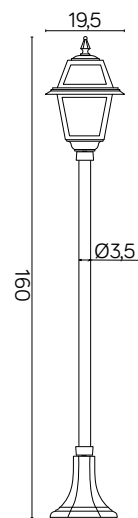
K 4011/1/N  
1 × max 60 W



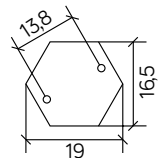
K5002/3/N  
1 × max 60 W



K5002/2/N  
1 × max 60 W



K 5002/1/N  
1 × max 60 W



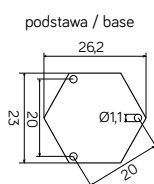
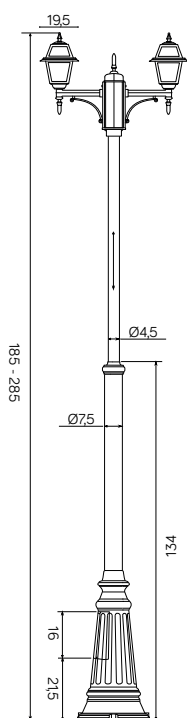

podstawa / base



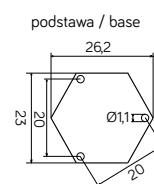
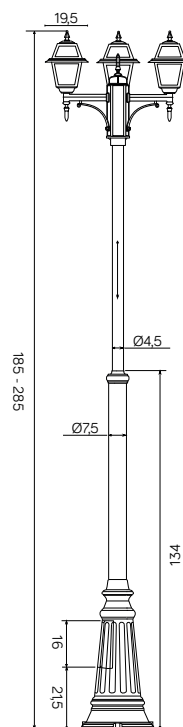
### OPRAWY MASZTOWE OGMWN / Pole lamps OGMWN

- Wyposażone w dwa lub trzy klosze
- Możliwość regulacji wysokości w zakresie podanym na rysunkach z wymiarami.

- Equipped with two or three lampshades
- Height adjustable in the range presented on the drawings with detailed measurements.



**OGMWN 2 N**  
2 × max 60 W



**OGMWN 3 N**  
3 × max 60 W

## WENECJA

## MATERIAŁ / MATERIAL

## Korpus / Body

- odlew aluminiowy / die-cast aluminum

## Szybki / Glass

- szkło lodowe / frosted glass

## Elementy złączne / Fasteners

- stal nierdzewna / stainless steel

- stal ocynkowana / galvanized steel

Wysokiej jakości lakier proszkowy;  
półmat struktura, odporny na warunki  
atmosferyczne

/ High quality powder varnish, semi-matte  
structure, resistant to weather conditions



## KOLOR / COLOUR

Podstawowy  
/ Basic

Opcjonalnie: patyny  
/ Optional: patinas



czarny  
/ black



mosiądz  
/ brass



srebro  
/ silver



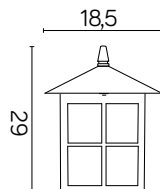
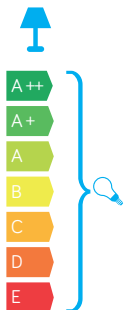
miedź  
/ copper



zieleń  
/ green



antyk  
/ antique



**K 1018 KW**  
1 × max 60 W

Istnieje możliwość zamówienia lampy z nasadką do  
montażu na rurach o różnych średnicach.  
/ It is possible to order a lamp with a cap for mounting on tubes of different  
diameters.



Zobacz więcej zdjęć oraz ceny produktów  
/ Discover more photos and product price list.



Nasadka gwintowana  
/ threaded cap M35 x 1,5 mm



Nasadka / cap Ø50 mm



Nasadka / cap Ø60 mm





# WENECJA

---

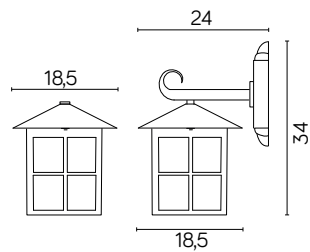
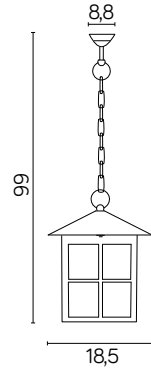
*Lampa wykonana w patynie miedź / Luminaire made in copper patina*



## WENECCJA



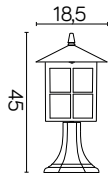
**K 1018/1/KW**  
1 × max 60 W



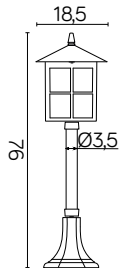
**K 3012/1/KW**  
1 × max 60 W



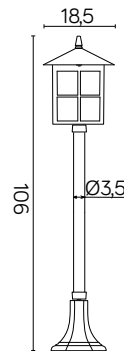
## WENECJA



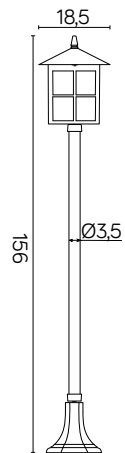
**K 4011/1/KW**  
1 × max 60 W



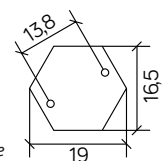
**K5002/3/KW**  
1 × max 60 W



**K5002/2/KW**  
1 × max 60 W



**K 5002/1/KW**  
1 × max 60 W



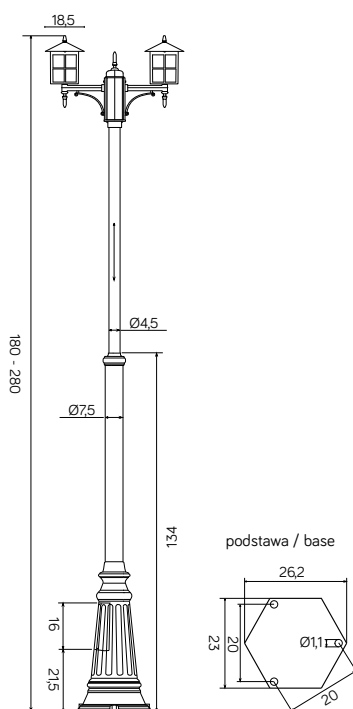
podstawa / base



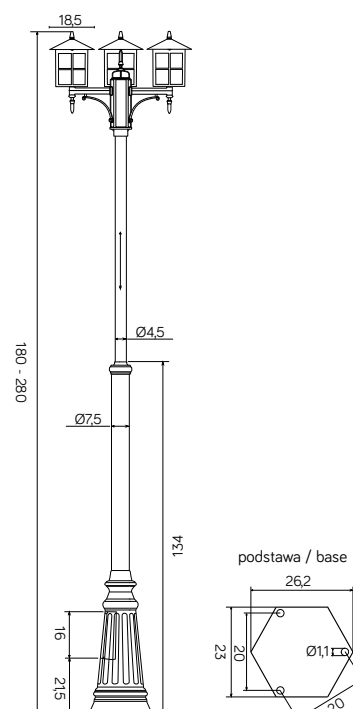

### OPRAWY MASZTOWE OGMWN / Pole lamps OGMWN

- Wyposażone w dwa lub trzy klosze
- Możliwość regulacji wysokości w zakresie podanym na rysunkach z wymiarami.

- Equipped with two or three lampshades
- Height adjustable in the range presented on the drawings with detailed measurements.



**OGMWN 2 KW**  
2 × max 60 W



**OGMWN 3 KW**  
3 × max 60 W

## CADIZ

## MATERIAŁ / MATERIAL

## Korpus / Body

- odlew aluminiowy / *die-cast aluminum*

## Szybki / Glass

- szkło lodowe / *frosted glass*

## Elementy złączne / Fasteners

- stal nierdzewna / *stainless steel*

- stal ocynkowana / *galvanized steel*

Wysokiej jakości lakier proszkowy;  
półmat struktura, odporny na warunki  
atmosferyczne

*/ High quality powder varnish, semi-matte  
structure, resistant to weather conditions*

## KOLOR / COLOUR

Podstawowy  
*/ Basic*

Opcjonalnie: patyny  
*/ Optional: patinas*



czarny  
*/ black*



mosiądz  
*/ brass*



srebro  
*/ silver*



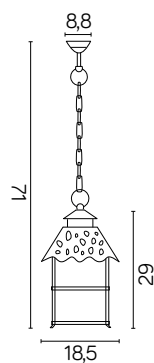
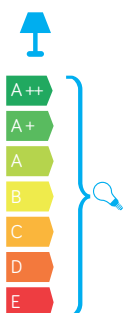
miedź  
*/ copper*



zieleń  
*/ green*



antyk  
*/ antique*



K 1018/1/Z  
1 × max 60 W



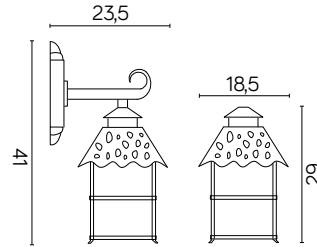
Zobacz więcej zdjęć oraz ceny produktów  
*/ Discover more photos and product price list.*



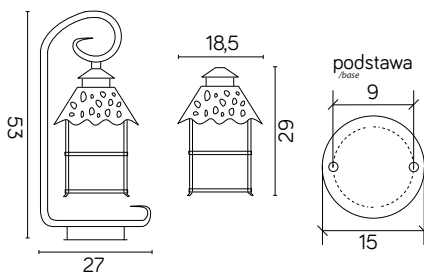
## CADIZ



**K 3012/1/Z**  
1 × max 60 W



**K 4011/1/Z**  
1 × max 60 W







**K 5002/3/Z**  
1 × max 60 W

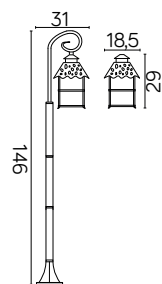
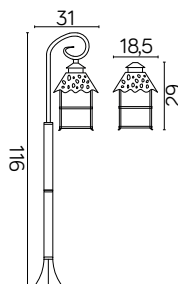
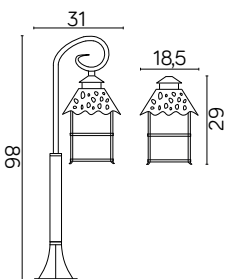
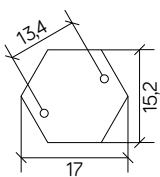


**K 5002/2/Z**  
1 × max 60 W



**K 5002/1/Z**  
1 × max 60 W

podstawa / base



## TOLEDO

## MATERIAŁ / MATERIAL

## Korpus / Body

- odlew aluminiowy / die-cast aluminum

## Klosz / Lampshade

- szkło ozdobne / decorative glass

## Elementy złączne / Fasteners

- stal nierdzewna / stainless steel

- stal ocynkowana / galvanized steel

Wysokiej jakości lakier proszkowy;  
półmat struktura, odporny na warunki  
atmosferyczne

/ High quality powder varnish, semi-matte  
structure, resistant to weather conditions

## KOLOR / COLOUR

Podstawowy  
/ Basic

Opcjonalnie: patyny  
/ Optional: patinas



czarny  
/ black



mosiądz  
/ brass



srebro  
/ silver



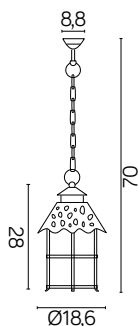
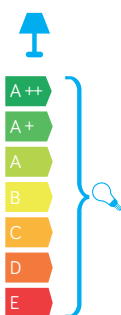
miedź  
/ copper



zieleń  
/ green



antyk  
/ antique



K 1018/1/R  
1 × max 60 W



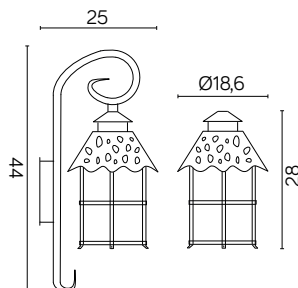
Zobacz więcej zdjęć oraz ceny produktów  
/ Discover more photos and product price list.



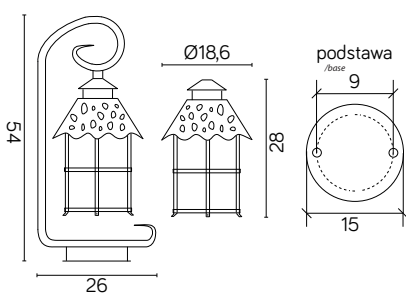
## TOLEDO



**K 3012/1/R**  
1 × max 60 W



**K 4011/1/R**  
1 × max 60 W





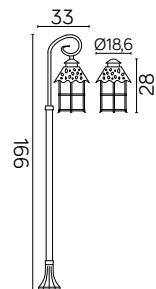
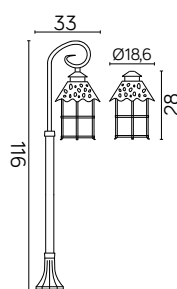
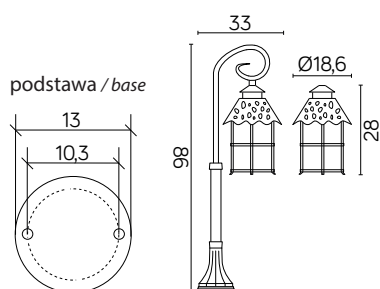
**K 5002/3/R**  
1 × max 60 W



**K 5002/2/R**  
1 × max 60 W



**K 5002/1/R**  
1 × max 60 W



# CORDOBA

## MATERIAŁ / MATERIAL

### Korpus / Body

- odlew aluminiowy / die-cast aluminum

### Klosz / Lampshade

- szkło mleczne / opal glass

### Elementy złączne / Fasteners

- stal nierdzewna / stainless steel

- stal ocynkowana / galvanized steel

Wysokiej jakości lakier proszkowy;  
półmat struktura, odporny na warunki  
atmosferyczne

/ High quality powder varnish, semi-matte  
structure, resistant to weather conditions

## KOLOR / COLOUR

Podstawowy  
/ Basic

Opcjonalnie: patyny  
/ Optional: patinas



czarny  
/ black



mosiądz  
/ brass



srebro  
/ silver



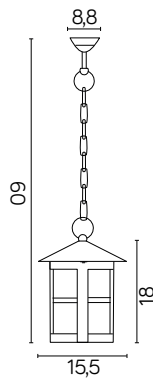
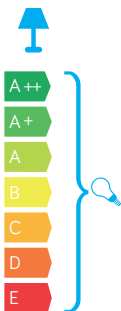
miedź  
/ copper



zieleń  
/ green



antyk  
/ antique



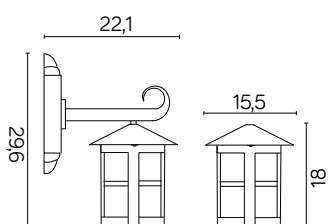
K 1018/1/T  
1 × max 60 W



Zobacz więcej zdjęć oraz ceny produktów  
/ Discover more photos and product price list.



K 3012/1/T  
1 × max 60 W



## CORDOBA II

## MATERIAŁ / MATERIAL

## Korpus / Body

- odlew aluminiowy / die-cast aluminum

## Klosz / Lampshade

- biały poliwęglan / white polycarbonate

## Elementy złączne / Fasteners

- stal nierdzewna / stainless steel

- stal ocynkowana / galvanized steel


Wysokiej jakości lakier proszkowy;  
półmat struktura, odporny na warunki  
atmosferyczne

/ High quality powder varnish, semi-matte  
structure, resistant to weather conditions

## KOLOR / COLOUR

Podstawowy  
/ Basic

Opcjonalnie: patyny  
/ Optional: patinas



czarny  
/ black

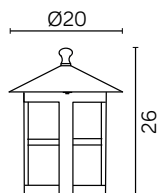
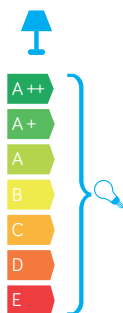
mosiądz  
/ brass

srebro  
/ silver

miedź  
/ copper

zieleń  
/ green

antyk  
/ antique



**K 1018 TD**  
1 × max 60 W

Istnieje możliwość zamówienia lampy z nasadką do  
montażu na rurach o różnych średnicach.  
/ It is possible to order a lamp with a cap for mounting on tubes of different  
diameters.



Nasadka gwintowana  
/ threaded cap M35 x 1,5 mm



Nasadka / cap Ø50 mm



Nasadka / cap Ø60 mm



Zobacz więcej zdjęć oraz ceny produktów  
/ Discover more photos and product price list.

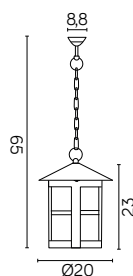




## CORDOBA II



K 1018/1/TD  
1 × max 60 W



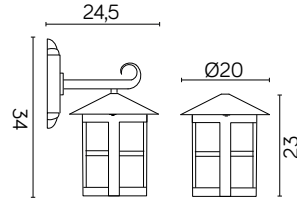
## CORDOBA II



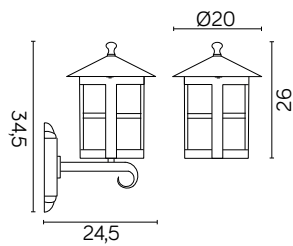
KLASYCZNE / CLASSIC



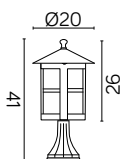
K 3012/1/TD  
1 × max 60 W



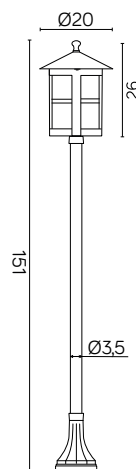
K 3012/1/TD g  
1 × max 60 W



## CORDOBA II

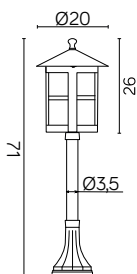
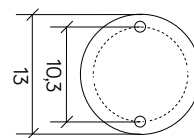


**K 4011/1/TD**  
1 × max 60 W

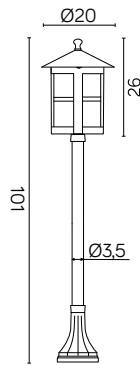


**K 5002/1/TD**  
1 × max 60 W

podstawa / base



**K 5002/3/TD**  
1 × max 60 W



**K 5002/2/TD**  
1 × max 60 W

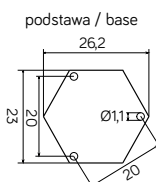
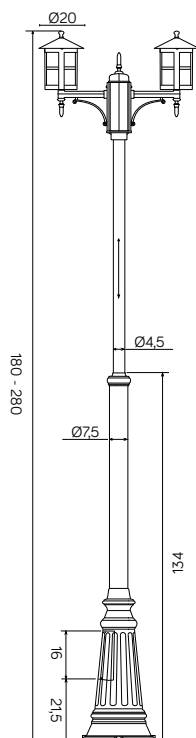
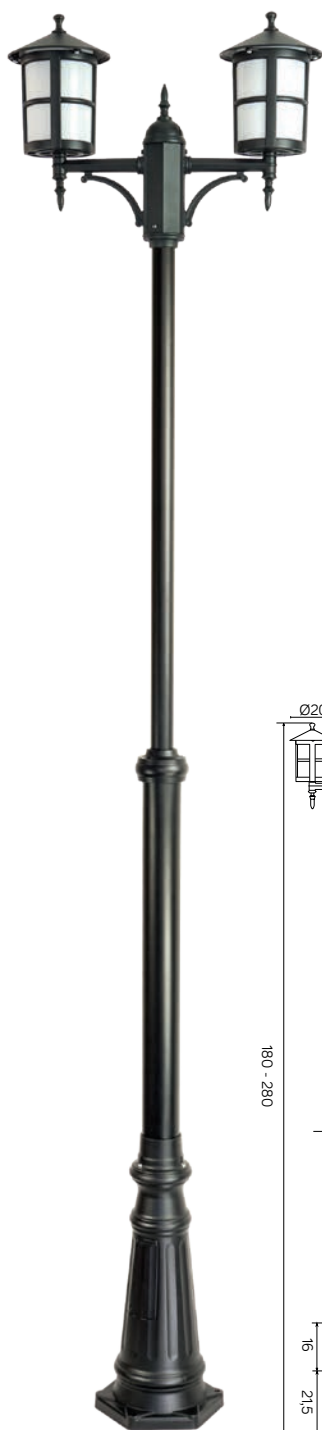
## CORDOBA II



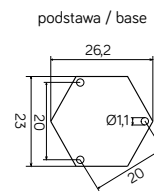
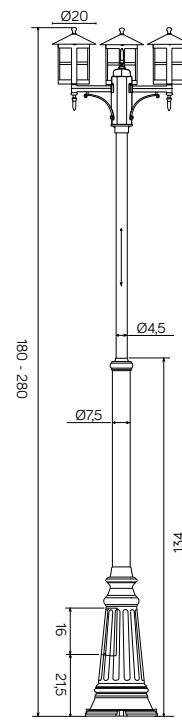

## OPRAWY MASZTOWE OGMWN / Pole lamps OGMWN

- Wyposażone w dwa lub trzy klosze  
- Możliwość regulacji wysokości w zakresie podanym na rysunkach z wymiarami.

- Equipped with two or three lampshades  
- Height adjustable in the range presented on the drawings with detailed measurements.



**OGMWN 2 TD**  
2 × max 60 W



**OGMWN 3 TD**  
3 × max 60 W

# PRINCE

## MATERIAŁ / MATERIAL

### Korpus / Body

- odlew aluminiowy / die-cast aluminum

### Klosz / Lampshade

- poliwęglan / polycarbonate

### Elementy złączne / Fasteners

- stal nierdzewna / stainless steel

- stal ocynkowana / galvanized steel

Wysokiej jakości lakier proszkowy;  
półmat struktura, odporny na warunki  
atmosferyczne

/ High quality powder varnish, semi-matte  
structure, resistant to weather conditions

## KOLOR / COLOUR

Podstawowy  
/ Basic

Opcjonalnie: patyny  
/ Optional: patinas



czarny  
/ black



mosiądz  
/ brass



srebro  
/ silver



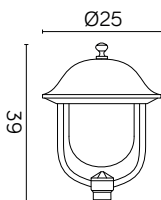
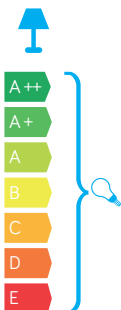
miedź  
/ copper



zieleń  
/ green



antyk  
/ antique



**K 1018 O**  
1 × max 60 W

Istnieje możliwość zamówienia lampy z nasadką do  
montażu na rurach o różnych średnicach.

/ It is possible to order a lamp with a cap for mounting on tubes of different  
diameters.



Nasadka gwintowana  
/ threaded cap M35 x 1,5 mm



Nasadka / cap Ø50 mm



Nasadka / cap Ø60 mm



Zobacz więcej zdjęć oraz ceny produktów  
/ Discover more photos and product price list.

---

PRINCE

KLASYCZNE / CLASSIC



## PRINCE



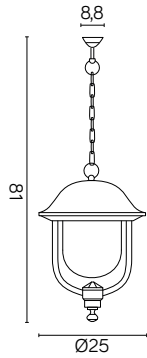
*Lampa wykonana w patynie miedź / Luminaire made in copper patina*





PRINCE

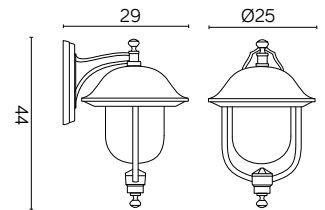
KLASYCZNE / CLASSIC



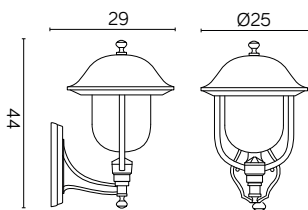
**K 1018/1/O**  
1 × max 60 W



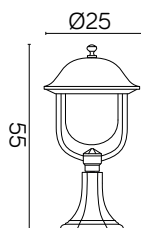
**K 3012/1/O**  
1 × max 60 W



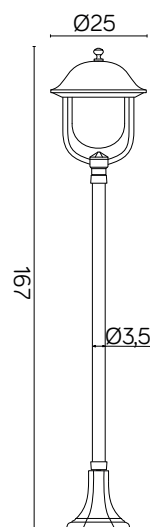
**K 3012/1/O g**  
1 × max 60 W



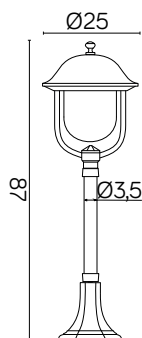
## PRINCE



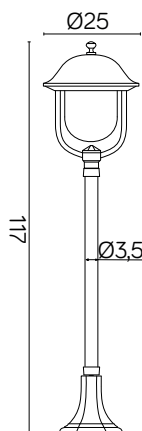
**K 4011/1/O**  
1 × max 60 W



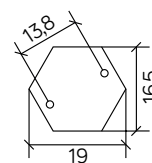
**K 5002/1/O**  
1 × max 60 W



**K 5002/3/O**  
1 × max 60 W



**K 5002/2/O**  
1 × max 60 W




podstawa / base



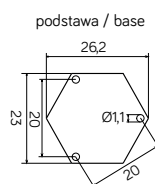
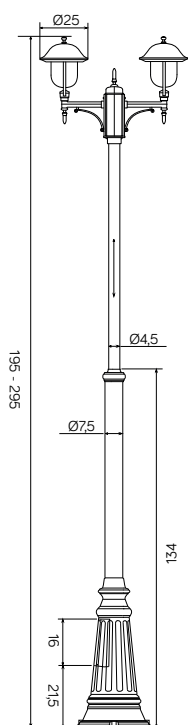
### OPRAWY MASZTOWE OGMWN / Pole lamps OGMWN

- Wyposażone w dwa lub trzy klosze  
 - Możliwość regulacji wysokości w zakresie podanym na rysunkach z wymiarami.

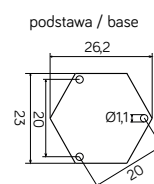
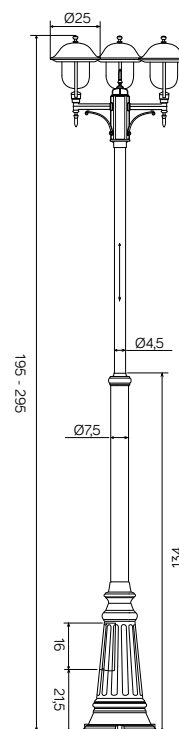
- Equipped with two or three lampshades  
 - Height adjustable in the range presented on the drawings with detailed measurements.



**OGMWN 2 O**  
2 × max 60 W



**OGMWN 3 O**  
3 × max 60 W



# PRINCE MAX

## MATERIAŁ / MATERIAL

### Korpus / Body

- odlew aluminiowy / *die-cast aluminum*

### Klosz / Globe

- szkło akrylowe (PMMA)  
/ *polymethacrylate (PMMA)*

### Elementy złączne / Fasteners

- stal nierdzewna / *stainless steel*  
- stal ocynkowana / *galvanized steel*

Wysokiej jakości lakier proszkowy;  
półmat struktura, odporny na warunki  
atmosferyczne  
/ *High quality powder varnish, semi-matte  
structure, resistant to weather conditions*

## KOLOR / COLOUR

Podstawowy  
/ *Basic*

Opcjonalnie: patyny  
/ *Optional: patinas*



czarny  
/ *black*



mosiądz  
/ *brass*



srebro  
/ *silver*



miedź  
/ *copper*



zieleń  
/ *green*



antyk  
/ *antique*

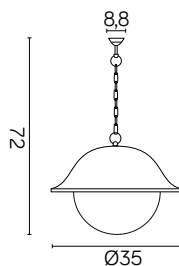
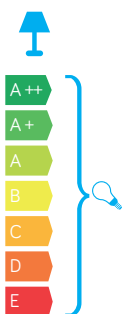
## KLOSZE / GLOBES



OP  
Biały  
/ *white*



FU  
Przeźroczysto-przydymiony  
/ *smoked, transparent*



K 1018/1/O-BD FU  
1 × max 60 W



K 1018/1/O-BD OP  
1 × max 60 W

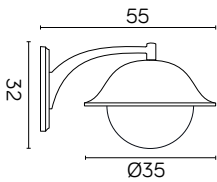


Zobacz więcej zdjęć oraz ceny produktów  
/ *Discover more photos and product price list.*

## PRINCE MAX



**K 3012/1/O-BD OP**  
1 × max 60 W



**K 3012/1/O-BD FU**  
1 × max 60 W

# PRINCE MAX

OPRAWY MASZTOWE OGMW / Pole lamps OGMW

- Wyposażone w dwa lub trzy klosze
- Wysokość opcjonalnie może być zwiększona do 360 cm

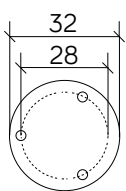
- Equipped with two or three lampshades
- OGMW poles can be elongated up to 360 cm



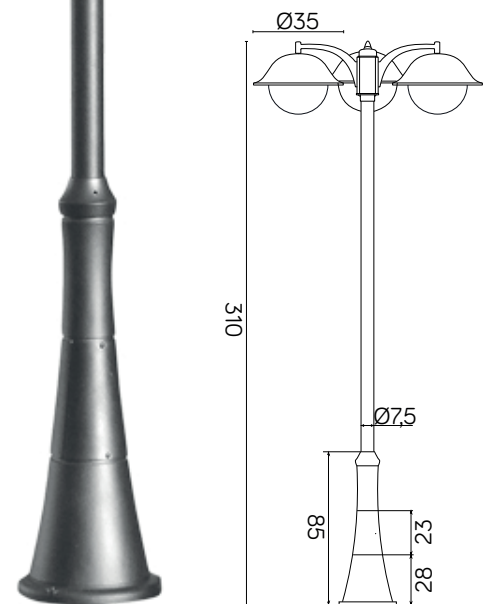
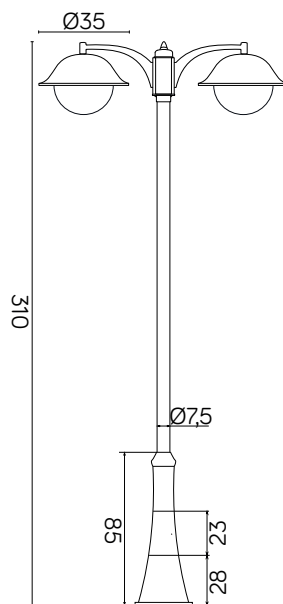
## PRINCE MAX



podstawa / base



OGMW 2 O-BD OP  
OGMW 2 O-BD FU  
2 × max 60 W



OGMW 3 O-BD OP  
OGMW 3 O-BD FU  
3 × max 60 W

# KULE Z KOSZYKIEM 200

## MATERIAŁ / MATERIAL

### Korpus / Body

- odlew aluminiowy / die-cast aluminum

### Klosz / Globe

- szkło akrylowe (PMMA)  
/ polymethacrylate (PMMA)

### Elementy złączne / Fasteners

- stal nierdzewna / stainless steel  
- stal ocynkowana / galvanized steel

Wysokiej jakości lakier proszkowy;  
półmat struktura, odporny na warunki  
atmosferyczne

/ High quality powder varnish, semi-matte  
structure, resistant to weather conditions

## KOLOR / COLOUR

Podstawowy  
/ Basic

Opcjonalnie: patyny  
/ Optional: patinas



czarny  
/ black



mosiądz  
/ brass



srebro  
/ silver



miedź  
/ copper



zieleń  
/ green



antyk  
/ antique



**K KPO 200 FU**  
1 × max 60 W

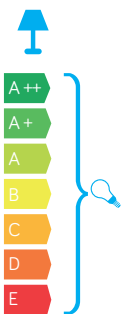
## KLOSZE / GLOBES



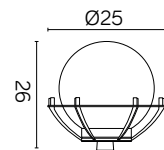
**OP**  
Biały  
/ white



**FU**  
Przeźroczysto-przydymiony  
/ smoked, transparent



**K KPO 200 OP**  
1 × max 60 W



Istnieje możliwość zamówienia lampy z nasadką do  
montażu na rurach o różnych średnicach.  
/ It is possible to order a lamp with a cap for mounting on tubes of different  
diameters.



Nasadka gwintowana  
/ threaded cap M35 x 1,5 mm



Nasadka / cap Ø50 mm



Nasadka / cap Ø60 mm



Zobacz więcej zdjęć oraz ceny produktów  
/ Discover more photos and product price list.



---

## KULE Z KOSZYKIEM 200



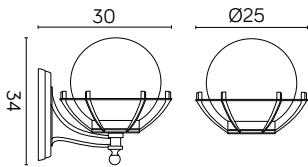
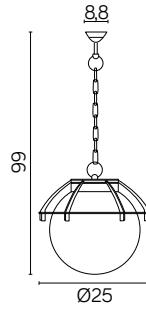
## KULE Z KOSZYKIEM 200



**K 1018/1/KPO OP**  
1 × max 60 W



**K 1018/1/KPO FU**  
1 × max 60 W



**K 3012/1/KPO FU**  
1 × max 60 W

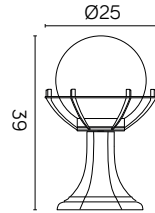


**K 3012/1/KPO OP**  
1 × max 60 W

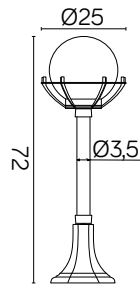


# KULE Z KOSZYKIEM 200

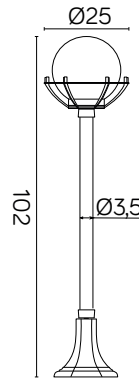
KLASYCZNE / CLASSIC



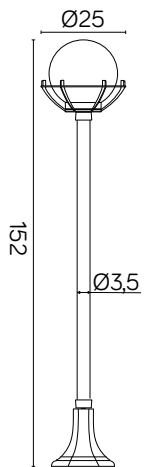
K 4011/1/KPO OP  
K 4011/1/KPO FU  
1 × max 60 W



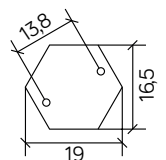
K 5002/3/KPO OP  
K 5002/3/KPO FU  
1 × max 60 W



K 5002/2/KPO OP  
K 5002/2/KPO FU  
1 × max 60 W



K 5002/1/KPO OP  
K 5002/1/KPO FU  
1 × max 60 W



podstawa / base

# KULE Z KOSZYKIEM 200

## OPRAWY MASZTOWE OGMWN I OGM

/ Pole lamps OGMWN & OGM

- Wyposażone w dwa lub trzy klosze
- Możliwość regulacji wysokości w zakresie podanym na rysunkach z wymiarami.

- Equipped with two or three lampshades

- Height adjustable in the range presented on the drawings with detailed measurements.



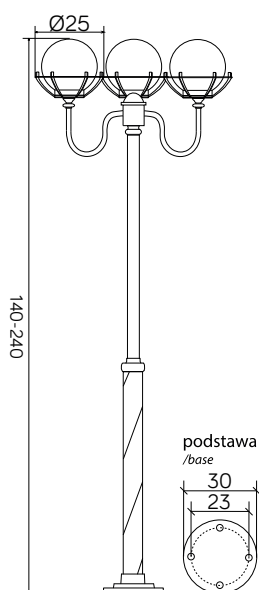
### KLOSZE / GLOBES



**OP**  
Biały  
/white



**FU**  
Przeźroczysto-przydymiony  
/smoked, transparent



OGM 3 KPO OP  
OGM 3 KPO FU  
3 × max 60 W

Lampy OGM do zdjęć wykonane w patynie srebro  
/ OGM lamps for photos made in silver patina


## KULE Z KOSZYKIEM 200




**OGMWN 2 KPO FU**  
2 × max 60 W



**OGMWN 3 KPO FU**  
3 × max 60 W



**OGMWN 2 KPO OP**  
2 × max 60 W



**OGMWN 3 KPO OP**  
3 × max 60 W

# KULE Z KOSZYKIEM 250

## MATERIAŁ / MATERIAL

### Korpus / Body

- odlew aluminiowy / die-cast aluminum

### Klosz / Globe

- szkło akrylowe (PMMA)  
/ polymethacrylate (PMMA)

### Elementy złączne / Fasteners


- stal nierdzewna / stainless steel  
- stal ocynkowana / galvanized steel

Wysokiej jakości lakier proszkowy;  
półmat struktura, odporny na warunki  
atmosferyczne  
/ High quality powder varnish, semi-matte  
structure, resistant to weather conditions

## KOLOR / COLOUR

Podstawowy  
/ Basic

Opcjonalnie: patyny  
/ Optional: patinas



czarny  
/ black

mosiądz  
/ brass

srebro  
/ silver

miedź  
/ copper

zieleń  
/ green

antyk  
/ antique

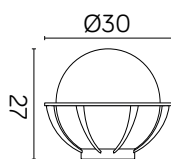
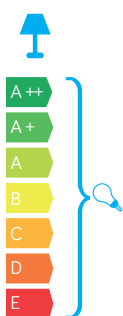
## KLOSZE / GLOBES



OP  
Biały  
/ white



FU  
Przeźroczysto-przydymiony  
/ smoked, transparent



K KPO 250 FU  
1 × max 60 W



K KPO 250 OP  
1 × max 60 W

Istnieje możliwość zamówienia lampy z nasadką do  
montażu na rurach o różnych średnicach.  
/ It is possible to order a lamp with a cap for mounting on tubes of different  
diameters.



Nasadka gwintowana  
/ threaded cap M35 x 1,5 mm



Nasadka / cap Ø50 mm



Nasadka / cap Ø60 mm



Zobacz więcej zdjęć oraz ceny produktów  
/ Discover more photos and product price list.

---

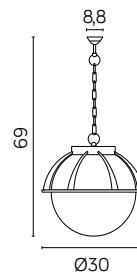
## KULE Z KOSZYKIEM 250



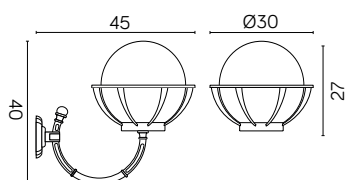
## KULE Z KOSZYKIEM 250



K 1018/1/KPO 250 OP  
1 × max 60 W



K 1018/1/KPO 250 FU  
1 × max 60 W



K 3012/1/KPO 250 FU  
1 × max 60 W



K 3012/1/KPO 250 OP  
1 × max 60 W

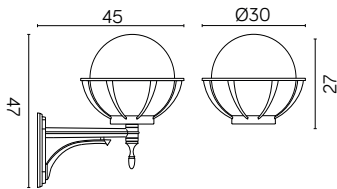




## KULE Z KOSZYKIEM 250



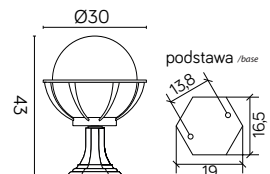
K 3012/1/KPO 250 U FU  
1 × max 60 W



K 3012/1/KPO 250 U OP  
1 × max 60 W



K 4011/1/KPO 250 OP  
1 × max 60 W



K 4011/1/KPO 250 FU  
1 × max 60 W



## KULE Z KOSZYKIEM 250

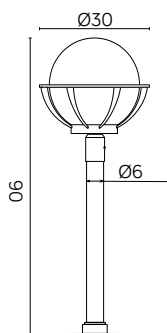
## KLOSZE / GLOBES



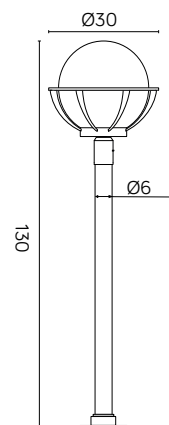
**OP**  
Biały  
/white



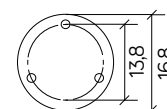
**FU**  
Przeźroczysto-przydymiony  
/smoked, transparent



K 5002/2/KPO 250 OP  
K 5002/2/KPO 250 FU  
1 × max 60 W



K 5002/1/KPO 250 OP  
K 5002/1/KPO 250 FU  
1 × max 60 W



podstawa / base

## KULE Z KOSZYKIEM 250

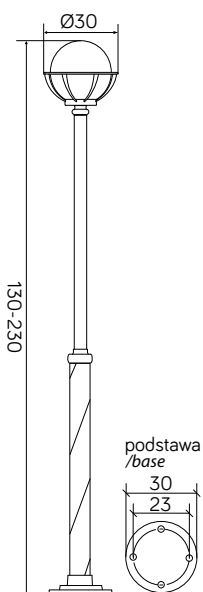
Lampy OGM do zdjęć wykonane w patynie srebro  
/ OGM lamps for photos made in silver patina



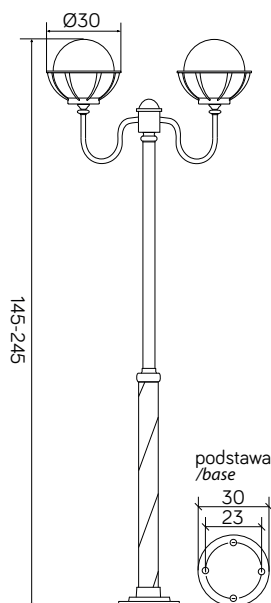
OPRAWY MASZTOWE OGMWN I OGM  
/ Pole lamps OGMWN & OGM

- Wyposażone w jeden, dwa lub trzy klosze
- Możliwość regulacji wysokości w zakresie podanym na rysunkach z wymiarami.

- Equipped with two or three lampshades  
- Height adjustable in the range presented on the drawings with detailed measurements.



OGM 1 KPO 250 OP  
OGM 1 KPO 250 FU  
1 × max 60 W



OGM 2 KPO 250 OP  
OGM 2 KPO 250 FU  
2 × max 60 W

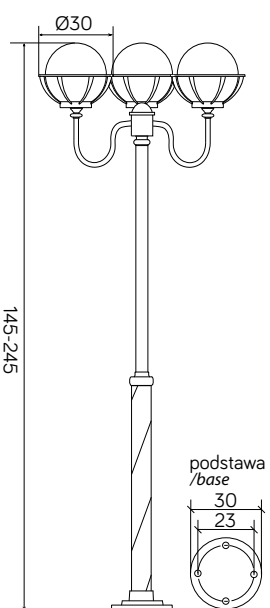
## KULE Z KOSZYKIEM 250



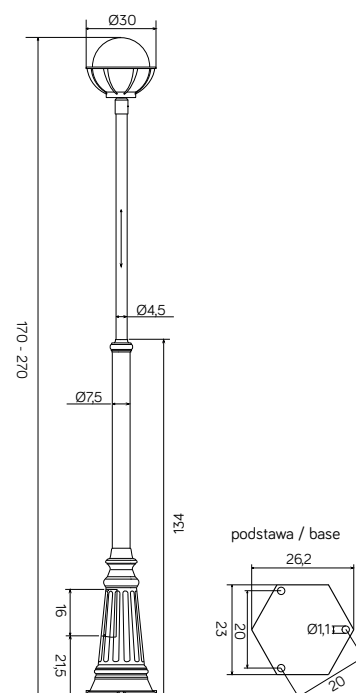
OGMWN 1 KPO 250 FU  
1 × max 60 W



OGM 3 KPO 250 OP  
OGM 3 KPO 250 FU  
3 × max 60 W



OGMWN 1 KPO 250 OP  
1 × max 60 W



## KULE Z KOSZYKIEM 250



**OGMWN 2 KPO 250 FU**  
2 × max 60 W



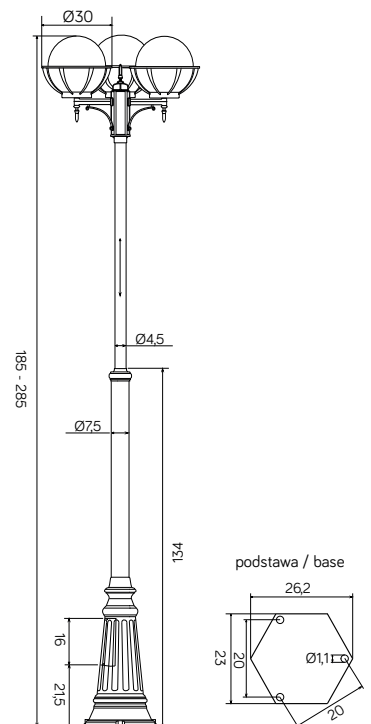
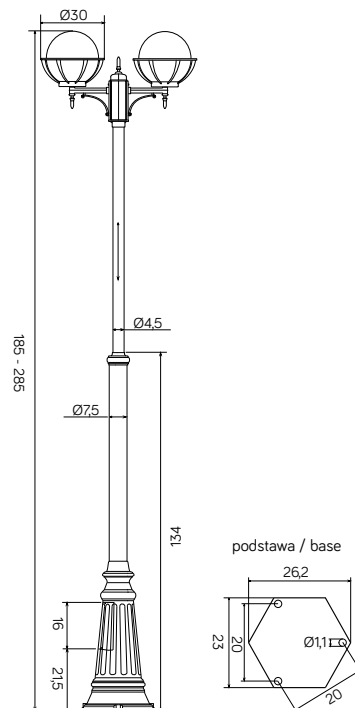
**OGMWN 3 KPO 250 FU**  
3 × max 60 W



**OGMWN 2 KPO 250 OP**  
2 × max 60 W



**OGMWN 3 KPO 250 OP**  
3 × max 60 W



# KULE CLASSIC

## MATERIAŁ / MATERIAL

### Korpus / Body

- odlew aluminiowy / die-cast aluminum

### Klosz / Globe

- szkło akrylowe (PMMA)  
/ polymethacrylate (PMMA)

### Elementy złączne / Fasteners

- stal nierdzewna / stainless steel  
- stal ocynkowana / galvanized steel


Wysokiej jakości lakier proszkowy;  
półmat struktura, odporny na warunki  
atmosferyczne

/ High quality powder varnish, semi-matte  
structure, resistant to weather conditions

## KOLOR / COLOUR

Podstawowy  
/ Basic

Opcjonalnie: patyny  
/ Optional: patinas



czarny  
/ black

mosiądz  
/ brass

srebro  
/ silver

miedź  
/ copper

zieleń  
/ green

antyk  
/ antique

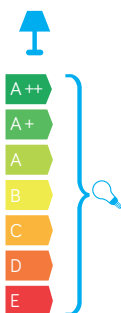
## KLOSZE / GLOBES



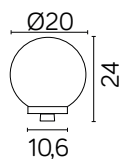
OP  
Biały  
/ white



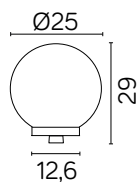
FU  
Przeźroczysto-przydymiony  
/ smoked, transparent



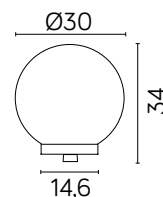
G 200 Z OP 35  
G 200 Z FU 35  
1 × max 60 W



G 250 Z OP 35  
G 250 Z FU 35  
1 × max 60 W



G 300 Z OP 35  
G 300 Z FU 35  
1 × max 100 W



Istnieje możliwość zamówienia lampy z nasadką do  
montażu na rurach o różnych średnicach.  
/ It is possible to order a lamp with a cap for mounting on tubes of different  
diameters.



Nasadka gwintowana  
/ threaded cap M35 x 1,5 mm



Nasadka / cap Ø50 mm



Nasadka / cap Ø60 mm



Zobacz więcej zdjęć oraz ceny produktów  
/ Discover more photos and product price list.

---


# KULE CLASSIC

KLASYCZNE / CLASSIC



## KULE CLASSIC

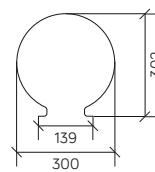
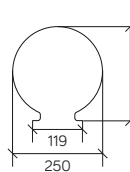
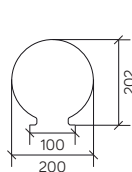
## KLOSZE / GLOBES



**OP**  
Biały  
/white



**FU**  
Przeźroczysto-przydymiony  
/smoked, transparent



G 200 OP



G 250 OP



G 300 OP



G 200 FU



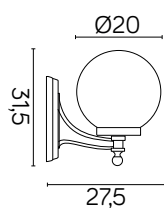
G 250 FU



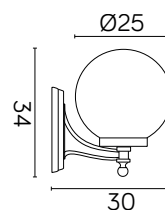
G 300 FU



K 3012/1/K 200 OP  
K 3012/1/K 200 FU  
1 × max 60 W

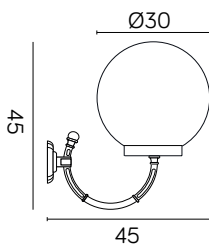
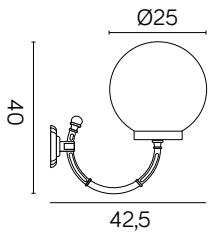


K 3012/1/K 250 OP  
K 3012/1/K 250 FU  
1 × max 60 W



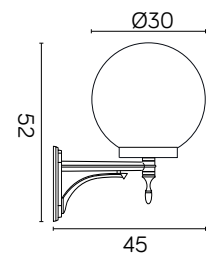
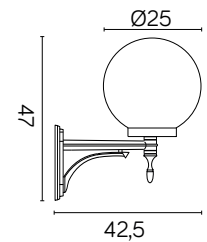


## KULE CLASSIC



K 3012/1/K 250 P OP  
K 3012/1/K 250 P FU  
1 × max 60 W

K 3012/1/K 300 P OP  
K 3012/1/K 300 P FU  
1 × max 100 W



K 3012/1/K 250 U OP  
K 3012/1/K 250 U FU  
1 × max 60 W

K 3012/1/K 300 U OP  
K 3012/1/K 300 U FU  
1 × max 100 W

## KULE CLASSIC

## KLOSZE / GLOBES



**OP**  
Biały  
/white



**FU**  
Przeźroczysto-przydymiony  
/smoked, transparent



K 4011/1/K 200 OP  
K 4011/1/K 200 FU  
1 × max 60 W



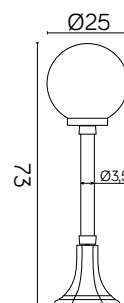
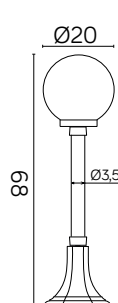
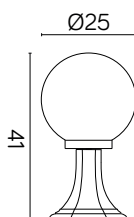
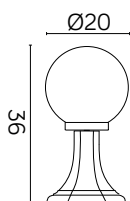
K 4011/1/K 250 OP  
K 4011/1/K 250 FU  
1 × max 60 W



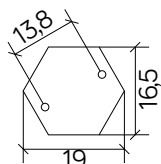
K 5002/3/KP 200 OP  
K 5002/3/KP 200 FU  
1 × max 60 W



K 5002/3/KP 250 OP  
K 5002/3/KP 250 FU  
1 × max 60 W



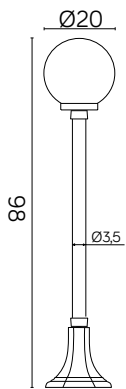
podstawa / base



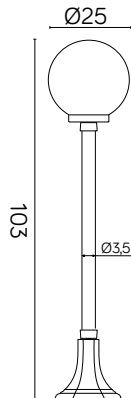
## KULE CLASSIC



K 5002/2/KP 200 OP  
K 5002/2/KP 200 FU  
1 × max 60 W



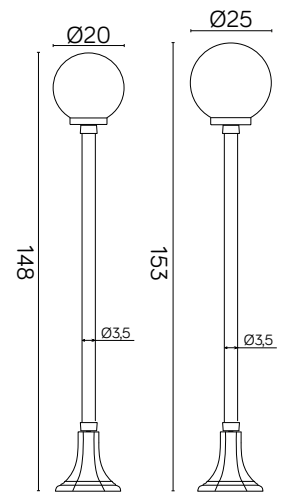
K 5002/2/KP 250 OP  
K 5002/2/KP 250 FU  
1 × max 60 W



K 5002/1/KP 200 OP  
K 5002/1/KP 200 FU  
1 × max 60 W



K 5002/1/KP 250 OP  
K 5002/1/KP 250 FU  
1 × max 60 W



# KULE CLASSIC

## OPRAWY MASZTOWE OGMWN I OGM

/ Pole lamps OGMWN & OGM

- Wyposażone w jeden, dwa lub trzy klosze
- Możliwość regulacji wysokości w zakresie podanym na rysunkach z wymiarami.

- Equipped with two or three lampshades

- Height adjustable in the range presented on the drawings with detailed measurements.



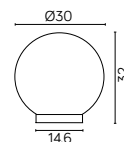
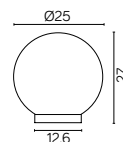
### KLOSZE / GLOBES



**OP**  
Biały  
/white



**FU**  
Przeźroczysto-przydymiony  
/smoked, transparent



Lampy OGM do zdjęć wykonane w patynie srebro  
/ OGM lamps for photos made in silver patina



OGM 1 250 OP  
OGM 1 250 FU  
1 × 60 W  
OGM 1 300 OP  
OGM 1 300 FU  
1 × 100 W

OGM 2 250 OP  
OGM 2 250 FU  
2 × 60 W  
OGM 2 300 OP  
OGM 2 300 FU  
2 × 100 W

OGM 3 250 OP  
OGM 3 250 FU  
3 × 60 W  
OGM 3 300 OP  
OGM 3 300 FU  
3 × 100 W

# KULE CLASSIC

KLASYCZNE / CLASSIC



**OGMWN 1 300 FU**  
1 × 100 W




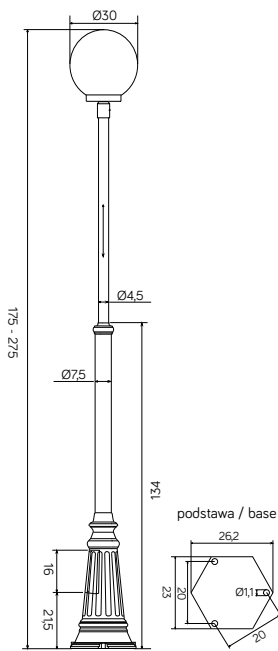
**OGMWN 2 300 FU**  
2 × 100 W



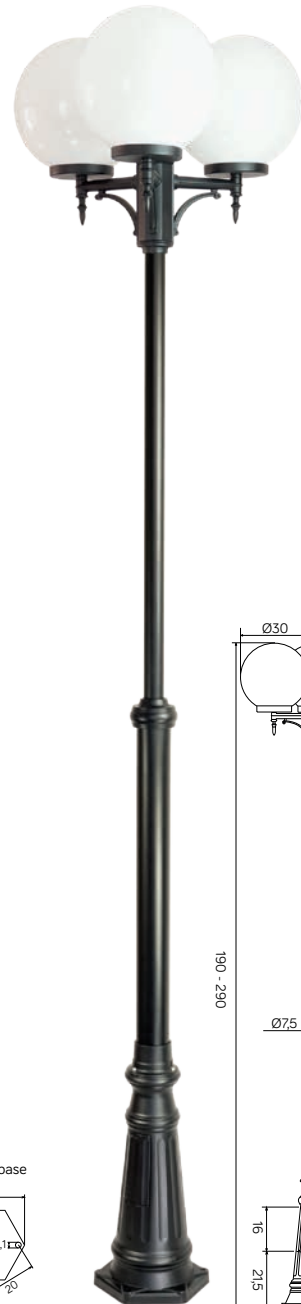
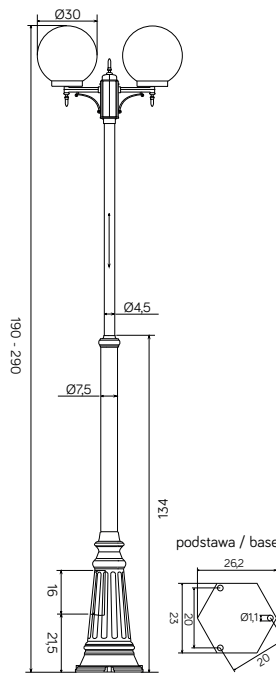
**OGMWN 3 300 FU**  
3 × 100 W



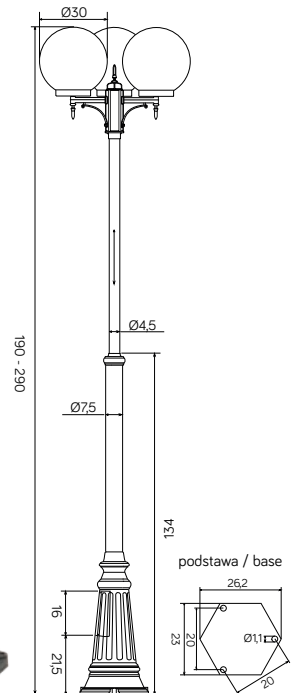
**OGMWN 1 300 OP**  
1 × 100 W



**OGMWN 2 300 OP**  
2 × 100 W



**OGMWN 3 300 OP**  
3 × 100 W



## ALEKULE

## MATERIAŁ / MATERIAL

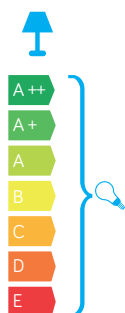
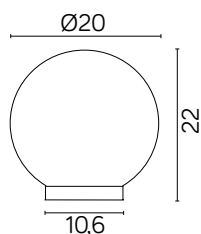
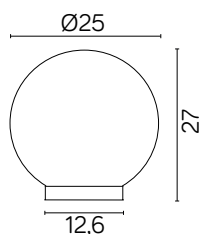
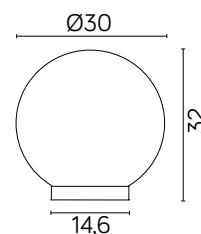
## Podstawa / Base

- poliwęglan / polycarbonate

## Klosz / Globe

- szkło akrylowe (PMMA)  
/ polymethacrylate (PMMA)

## KOLOR / COLOUR

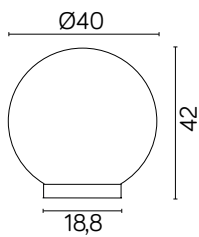
czarny  
/ blackG 200 Z  
1 × max 60 WG 250 Z  
1 × max 60 WG 300 Z  
1 × max 100 W



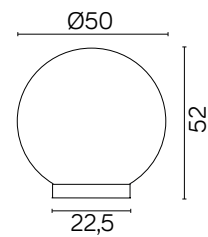
Zobacz więcej zdjęć oraz ceny produktów  
/ Discover more photos and product price list.



**G 400 Z**  
1 x max 100 W



**G 500 Z**  
1 x max 100 W



# KULE 60

## MATERIAŁ / MATERIAL

### Kinkiet / wall lamp

- wzmocniony termoplastik

/ strengthened thermoplastic

### Podstawa / Base

- wzmocniony termoplastik

/ strengthened thermoplastic

### Rura / Tube

- stal galwanizowana

pokryta termoplastikiem

/ galvanized steel coated with thermoplastic

### Klosz / Globe

- szkło akrylowe (PMMA)

/ polymethacrylate (PMMA)

## KOLOR / COLOUR



czarny  
/ black

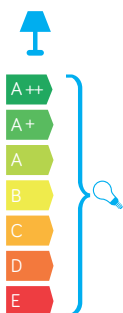
## KLOSZE / GLOBES



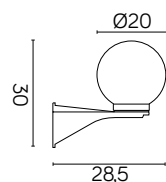
OP  
Biały  
/ white



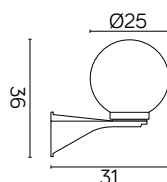
FU  
Przeźroczysto-przydymiony  
/ smoked, transparent



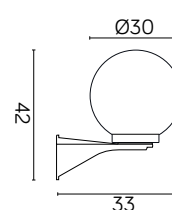
K 3012/1/KD 200 OP  
K 3012/1/KD 200 FU  
1 × max 60 W



K 3012/1/KD 250 OP  
K 3012/1/KD 250 FU  
1 × max 60 W



K 3012/1/KD 300 OP  
K 3012/1/KD 300 FU  
1 × max 100 W



Zobacz więcej zdjęć oraz ceny produktów  
/ Discover more photos and product price list.



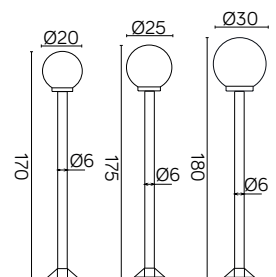
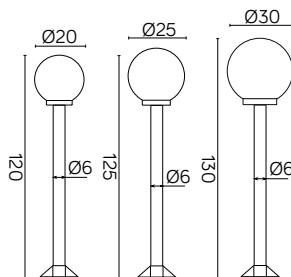
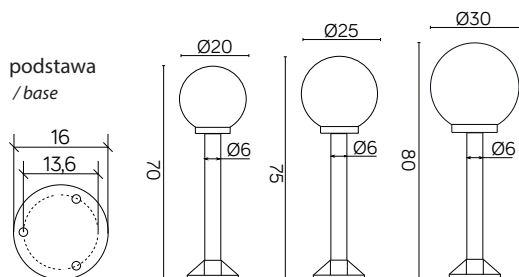
## KULE 60



K 5002/3/K 200 OP  
K 5002/3/K 200 FU  
K 5002/3/K 250 OP  
K 5002/3/K 250 FU  
1 x max 60 W  
K 5002/3/K 300 OP  
K 5002/3/K 300 FU  
1 x max 100 W

K 5002/2/K 200 OP  
K 5002/2/K 200 FU  
K 5002/2/K 250 OP  
K 5002/2/K 250 FU  
1 x max 60 W  
K 5002/2/K 300 OP  
K 5002/2/K 300 FU  
1 x max 100 W

K 5002/1/K 200 OP  
K 5002/1/K 200 FU  
K 5002/1/K 250 OP  
K 5002/1/K 250 FU  
1 x max 60 W  
K 5002/1/K 300 OP  
K 5002/1/K 300 FU  
1 x max 100 W



# ELIPSY 60

## MATERIAŁ / MATERIAL

### Podstawa / Base

- wzmocniony termoplastik
- / strenghtened termoplastic*

### Rura / Tube

- stal galwanizowana
- pokryta termoplastikiem
- / galvanized steel coated with termoplastic*

### Klosz / Globe

- szkło akrylowe (PMMA)
- / polymethacrylate (PMMA)*

## KOLOR / COLOUR



czarny  
*/ black*

## KLOSZE



**OP**  
Biały  
*/ white*



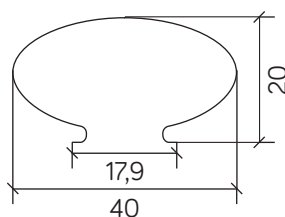
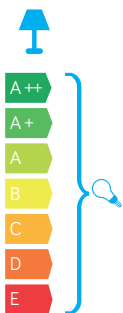
**FU**  
Przeźroczysto-przydymiony  
*/ smoked, transparent*



E 400 OP



E 400 FU



Zobacz więcej zdjęć oraz ceny produktów  
*/ Discover more photos and product price list.*

## ELIPSY 60



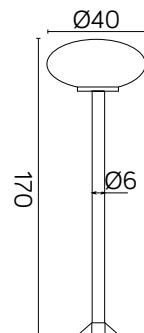
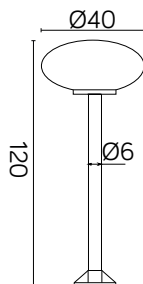
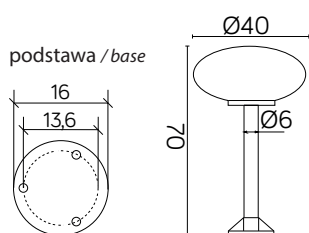
K 5002/3/E OP  
K 5002/3/E FU  
1 × max 100 W



K 5002/2/E OP  
K 5002/2/E FU  
1 × max 100 W



K 5002/1/E OP  
K 5002/1/E FU  
1 × 100 W



# GHOST SOLAR


## MATERIAŁ / MATERIAL

### Korpus / Body

- tworzywo sztuczne / plastic

### Szybki / Glass

- poliwęglan / polycarbonate



## INFORMACJE / INFORMATION

- Oprawa solarna z wbudowanym czujnikiem zmierzchowo-ruchowym

/ Solar wall light with motion and twilight sensor

- Polikrystaliczny, silikonowy panel solarny 2,4 W

/ Polycrystalline, silicon solar panel 2,4 W

- Bateria 3,7 V 2200 mAh Li-ion

/ 3,7 V 2200 mAh Li-ion battery

- Czas świecenia 2 godziny (przy naładowanej baterii)

/ Lighting time: 2 hours of lighting (when fully charged battery)

- Wyłącznik ON/ OFF/ AUTO

/ Switch ON/OFF/AUTO

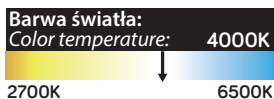
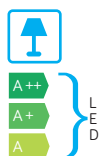
## KOLOR / COLOUR



srebrny

/ silver

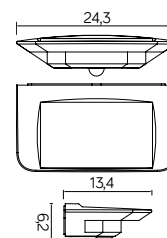
AL



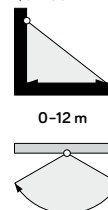
### P9014

6 x LED, 3,6 W

Strumień świetlny: 200 lm  
/ Luminous flux



### CZUJNIK / SENSOR



Zobacz więcej zdjęć oraz ceny produktów  
/ Discover more photos and product price list.



# VIC SOLAR

## MATERIAŁ / MATERIAL

### Korpus / Body

- odlew aluminiowy / die-cast aluminum

### Klosz / Diffuser

- biały poliwęglan / white polycarbonate



## INFORMACJE / INFORMATION

- Oprawa solarna z wbudowanym czujnikiem zmierzchowo-ruchowym

/ Solar wall light with motion and twilight sensor

- Monokrystaliczny, silikonowy panel solarny 2,4 W

/ Monocrystalline, silicon solar panel 2,4 W

- Bateria 3,7 V 800 mAh Li-ion

/ 3,7 V 800 mAh Li-ion battery

- Czas świecenia 12 godzin

(przy naładowanej baterii)

/ Lighting time: 12 hours of lighting (when fully charged battery)

- Tryby świecenia:

- ciągły o słabym natężeniu światła o zmierzchu

- czasowy o wysokim natężeniu światła, uruchamiany czujnikiem ruchu

/ Modes

- Continuous low-level light at dusk

- Temporary high intensity light, motion sensor activated

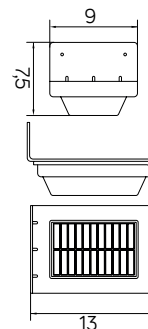
## KOLOR / COLOUR



srebrny  
/ silver  
AL



Barwa światła:  
Color temperature: 5000K  
2700K 6500K



### SL-08P

16 x LED, 1 W

Strumień świetlny: 100 lm

/ Luminous flux



Zobacz więcej zdjęć oraz ceny produktów  
/ Discover more photos and product price list.





FIRMA HANDLOWO-PRODUKCYJNA SU-MA

UL. SIEWNA 30, 31-231 KRAKÓW, POLAND  
TEL. + 48 12 415 92 30  
TEL. + 48 508 335 292

suma@lampy-ogrodowe.pl  
www.lampy-ogrodowe.pl